

**AGENCIJA REPUBLIKE SLOVENIJE
ZA JAVNOPRAVNE EVIDENCE IN STORITVE
IZPOSTAVA NOVO MESTO**

INFORMACIJA

**O POSLOVANJU GOSPODARSKIH DRUŽB IN
SAMOSTOJNIH PODJETNIKOV
V OBČINI SEMIČ
V LETU 2005**



Novo mesto, september 2006

I. UVOD

V tej informaciji prikazujemo poslovni izid in finančni položaj gospodarskih družb (v nadaljevanju: družb) in samostojnih podjetnikov posameznikov (v nadaljevanju: podjetnikov) s sedežem na območju občine Semič (v nadaljevanju: občina) v letu 2005. Podlaga so podatki iz letnih poročil za leto 2005, ki so jih družbe in podjetniki predložili Agenciji Republike Slovenije za javnopravne evidence in storitve (v nadaljevanju: AJPES) do 31. marca 2006.

Družbe in podjetniki na trgu samostojno opravljajo pridobitne dejavnosti kot svoje pretežne dejavnosti. Družbe so po Zakonu o gospodarskih družbah (v nadaljevanju: ZGD)¹ organizirane ali kot kapitalske družbe (družbe z omejeno odgovornostjo, delniške družbe in komanditne delniške družbe) ali kot osebne družbe (družbe z neomejeno odgovornostjo in komanditne družbe). V informaciji niso zajete družbe, ki so v stečajnem ali likvidacijskem postopku in podjetniki, ki so v skladu s predpisi, ki urejajo davek od dohodkov iz dejavnosti, obdavčeni na podlagi ugotovljenega dobička z upoštevanjem normiranih odhodkov in AJPES niso dolžni predlagati letnih poročil zaradi javne objave niti zaradi statistike.

Podatki iz računovodskih izkazov, ki smo jih uporabili v tej informaciji, so nerevidirani, kar pomeni, da se podatki po opravljeni reviziji letnih poročil v tistih družbah, ki so jo dolžne opraviti, lahko tudi deloma spremenijo oz. postanejo zanesljivejši za njihove uporabnike. V občini so se 3 družbe opredelile, da so zavezane k reviziji letnega poročila, dve družbi sta se opredelili za revizijo v okviru nadrejene družbe, nobena pa za izdelavo konsolidiranega letnega poročila.

AJPES vsa prejeta letna poročila javno objavi na svoji spletni stani pod naslovom <http://www.ajpes.si/JOLP/>. Dostop do javno objavljenih letnih poročil je brezplačen.

Osnovna metoda analize podatkov je v prikazu rezultatov poslovanja družb in podjetnikov občine, razvrščanju po velikosti, standardni klasifikaciji dejavnosti, analiziranju prihodkov, odhodkov, poslovnega izida, sredstev in virov sredstev.

Poslovne rezultate družb in podjetnikov v letu 2005, podrobneje predstavljene v nadaljevanju, je med drugim potrebno presoјati v luči pomembnejših gospodarskih gibanj in gibanj tečajev tujih valut².

¹ Uradni list RS, šte. 15/2005 – uradno prečiščeno besedilo

² Vir podatkov o rasti cen, o obsegu industrijske proizvodnje in o zunanjetrgovinski menjavi je Statistični urad Republike Slovenije, vir podatkov o gibanju tečajev je Banka Slovenije.

Cene se umirjajo. V letu 2005 so se cene življenjskih potrebščin povečale za 2,5 %, cene industrijskih izdelkov pri proizvajalcih pa za 2,7 %. V letu 2004 so se cene življenjskih potrebščin povečale za 3,6 %, cene industrijskih izdelkov pri proizvajalcih pa za 4,3 %.

Obseg industrijske proizvodnje se je v letu 2005 povečal za 3,1 %, kar je manj kakor v letu 2004, ko je bil večji za 4,8 %. Predelovalne dejavnosti so obseg industrijske proizvodnje povečale za 3,5 %.

Povprečni tečaj evra je bil v letu 2005 za 0,3 %, **povprečni tečaj ameriškega dolarja** pa za 0,2 % višji od povprečnega tečaja v letu 2004. Ob koncu leta 2005 je bil tečaj evra za 0,1 % nižji, tečaj ameriškega dolarja pa višji za 14,9 % kakor ob koncu leta 2004.

Spremembe v medvalutnih razmerjih se odražajo v rezultatih zunanjetrgovinske menjave. V letu 2005 je bila vrednost **izvoza** v Sloveniji 3.430.239 milijonov tolarjev, vrednost **uvoza** pa 3.768.983 milijonov tolarjev. Izvoz v letu 2005 se je v primerjavi z letom 2004 povečal za 14,1 %, uvoz pa za 13,7 %. **Pokritost uvoza z izvozom**, ki se je od leta 2002 zniževala, se je v letu 2005 povišala. V letu 2005 je bilo z izvozom pokritega 91,0 % uvoza, v letu 2004 90,7 %, v letu 2003 92,2 % in v 2002. letu 94,7 %.

Obrestne mere za kredite so nadaljevale trend padanja.

II. RAZVRSTITEV DRUŽB IN PODJETNIKOV PO VELIKOSTI IN DEJAVNOSTIH

1. Razvrstitev po velikosti

S področja občine Semič je za leto 2005 AJPES predložilo podatke iz letnih poročil 40 družb in 89 podjetnikov. Družbe in podjetniki se razvrščajo na majhne, srednje in velike na podlagi podatkov o povprečnem številu zaposlenih, doseženih čistih prihodkih iz prodaje v letu 2005 in vrednosti aktive na zadnji dan leta 2005.

Majhni so družbe in podjetniki, ki izpolnjujejo dve od naslednjih meril:

- povprečno število zaposlenih v poslovnem letu ne presega 50,
- čisti prihodki od prodaje v poslovnem letu ne presegajo 1.700.000.000 SIT,
- vrednost aktive ob koncu poslovnega leta ne presega 850.000.000 SIT.

Srednji so družbe in podjetniki, ki niso majhni in izpolnjujejo dve od naslednjih meril:

- povprečno število zaposlenih v poslovnem letu ne presega 250,
- čisti prihodki od prodaje v poslovnem letu ne presegajo 6.800.000.000 SIT,
- vrednost aktive ob koncu poslovnega leta ne presega 3.400.000.000 SIT.

Veliki so družbe in podjetniki, ki niso niti majhni niti srednji.

V naslednji preglednici prikazujemo družbe in podjetnike občine po posameznih velikostnih razredih.

PREGLEDNICA 1: Razvrstitev družb in podjetnikov občine Semič po velikosti

Opis	Gospodarske družbe in podjetniki		Zaposleni		Čisti prihodki od prodaje		Sredstva 31.12.2005	
	število	delež v %	število	delež v %	znesek v tisoč SIT	delež v %	znesek v tisoč SIT	delež v %
Majhne družbe	38	29,5	171	15,4	2.166.188	17,8	1.782.726	18,7
Srednje družbe	1	0,8	44	3,9	1.896.586	15,6	1.090.590	11,4
Velike družbe	1	0,8	819	73,7	6.603.448	54,4	5.577.077	58,5
Skupaj družbe	40	31,0	1.033	93,0	10.666.222	87,8	8.450.393	88,7
Majhni podjetniki	89	69,0	78	7,0	1.482.847	12,2	1.076.408	11,3
SKUPAJ	129	100,0	1.111	100,0	12.149.069	100,0	9.526.801	100,0

Vse družbe, razen dveh (ene velike in ene srednje), in vsi podjetniki v občini so po velikosti majhni. K rezultatom poslovanja celotne občine pa sta v letu 2005 v največji meri prispevali prav velika družba in srednja družba, ki sta od vseh družb in

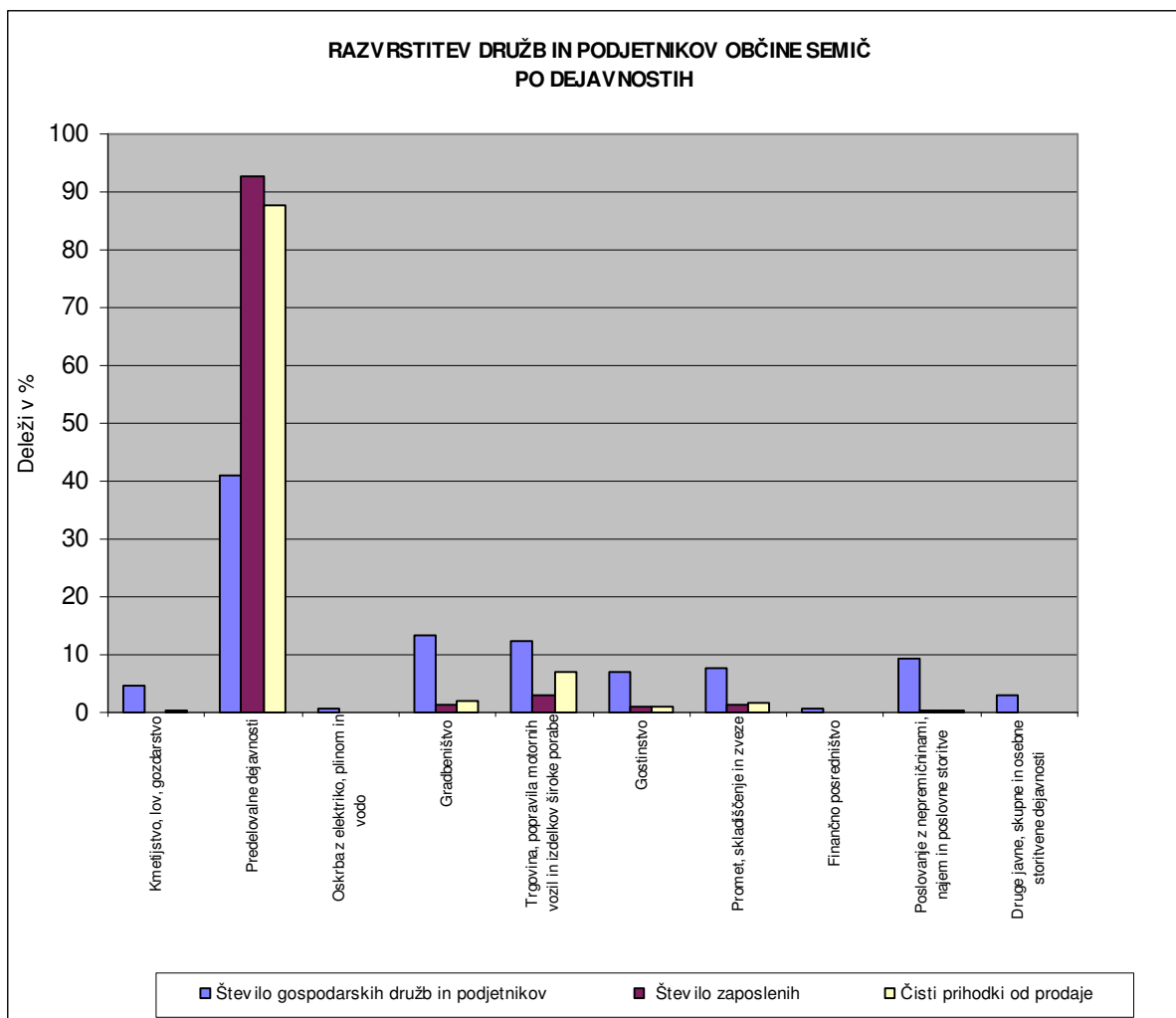
podjetnikov občine skupaj ustvarili 70 % čistih prihodkov od prodaje, zaposlovali sta 78 % vseh delavcev in imela po stanju konec leta 2005 70 % vrednosti sredstev. Majhne družbe občine so ustvarile 18 % čistih prihodkov od prodaje, imele 15 % zaposlenih v občini in 19 % vseh sredstev.

2. Razvrstitev po dejavnostih

Družbe in podjetnike občine smo v naslednji preglednici razvrstili po dejavnostih, ki jih v pretežni meri opravljajo. Za posamezno področje dejavnosti prikazujemo število družb in podjetnikov, število zaposlenih ter znesek in strukturo čistih prihodkov od prodaje v letu 2005 in sredstev po stanju konec leta 2005. Zastopanost posameznih področij dejavnosti v občini prikazujemo tudi na grafu.

PREGLEDNICA 2: Razvrstitev družb in podjetnikov občine Semič po področjih Standardne klasifikacije dejavnosti v letu 2005

	Gospodarske družbe in podjetniki		Zaposleni		Čisti prihodki od prodaje		Sredstva na dan 31. 12. 2005	
	število	delež v %	število	delež v %	znesek v tisoč SIT	delež v %	znesek v tisoč SIT	delež v %
Kmetijstvo, lov, gozdarstvo	6	4,7	2	0,2	47.732	0,4	27.762	0,3
Predelovalne dejavnosti	53	41,1	1.032	92,8	10.640.854	87,6	8.558.887	89,8
Oskrba z elektriko, plinom in vodo	1	0,8	0	0,0	876	0,0	301	0,0
Gradbeništvo	17	13,2	14	1,3	239.540	2,0	375.965	3,9
Trgovina, popravila motornih vozil in izdelkov široke porabe	16	12,4	33	2,9	835.914	6,9	312.895	3,3
Gostinstvo	9	7,0	12	1,1	123.632	1,0	47.167	0,5
Promet, skladiščenje in zveze	10	7,8	15	1,4	192.366	1,6	118.405	1,2
Finančno posredništvo	1	0,8	0	0,0	0	0,0	1.871	0,0
Poslovanje z nepremičninami, najem in poslovne storitve	12	9,3	3	0,3	50.690	0,4	60.267	0,6
Druge javne, skupne in osebne storitvene dejavnosti	4	3,1	0	0,0	17.466	0,1	23.281	0,2
SKUPAJ	129	100,0	1.111	100,0	12.149.069	100,0	9.526.801	100,0



Iz tabele in grafa je razvidno, da v občini po doseženih rezultatih poslovanja **prevladuje predelovalna dejavnost**, kamor je bilo v občini v letu 2005 razvrščenih 24 družb in 29 podjetnikov, ki so skupaj ustvarili 87,6 % čistih prihodkov od prodaje družb in podjetnikov občine, zaposlovali so 92,8 % vseh zaposlenih in imeli 89,8 % vrednosti sredstev družb in podjetnikov občine.

Družbe predelovalne dejavnosti so v letu 2005 zaposlovale 991 delavcev in ustvarile 80,8 % čistih prihodkov od prodaje družb in podjetnikov v občini in 92,3 % čistih prihodkov od prodaje predelovalne dejavnosti občine. Podjetniki v predelovalni dejavnosti so zaposlovali 41 delavcev in ustvarili 6,8 % čistih prihodkov od prodaje družb in podjetnikov občine in 7,7 % čistih prihodkov od prodaje predelovalne dejavnosti v občini.

Na drugem mestu je bila dejavnost **trgovine, popravil motornih vozil in izdelkov široke porabe** s 5 družbami in 11 podjetniki, ki so skupaj ustvarili 6,9 % čistih prihodkov od prodaje v občini, zaposlovali 2,9 % vseh zaposlenih in imeli 3,3 % vrednosti vseh sredstev konec leta 2005.

Posamezne preostale dejavnosti so imele v skupnih čistih prihodkih od prodaje občine manj kot 5,0 % delež. Skupaj so v letu 2005 ustvarile 5,5 % čistih prihodkov od prodaje, zaposlovale 4,3 % vseh zaposlenih delavcev pri družbah in podjetnikih in imele konec leta 2005 6,9 % vrednosti sredstev družb in podjetnikov občine.

III. POMEMBNEJŠI PODATKI O POSLOVNEM IZIDU DRUŽB IN PODJETNIKOV

Iz prikaza prihodkov in odhodkov družb in podjetnikov po posameznih stopnjah njihovega nastajanja je razvidno, na kateri stopnji so družbe in podjetniki občine ugotovili pozitivni (pozitivna razlika med prihodki in odhodki) ali negativni poslovni izid (negativna razlika med prihodki in odhodki).

PREGLEDNICA 3: Poslovni izid družb in podjetnikov občine Semič v letu 2005 po stopnjah ugotavljanja

Opis	Znesek v tisoč SIT			
	Prihodki	Odhodki	Razlika	<u>Prihodki</u> <u>Odhodki</u>
IZ POSLOVANJA	12.552.140	12.072.427	479.713	1,04
- družbe	11.074.354	10.767.189	307.165	1,03
- podjetniki	1.477.786	1.305.238	172.548	1,13
IZ FINANCIRANJA	73.714	110.809	-37.095	0,67
- družbe	69.795	98.649	-28.854	0,71
- podjetniki	3.919	12.160	-8.241	0,32
IZREDNI	120.058	23.239	96.818	5,17
- družbe	117.387	22.773	94.614	5,15
- podjetniki	2.671	466	2.204	5,72
SKUPAJ	12.745.912	12.206.475	539.436	1,04
- družbe	11.261.536	10.888.611	372.925	1,03
- podjetniki	1.484.376	1.317.864	166.511	1,13

Tako družbe kot tudi podjetniki občine so v letu 2005 ugotovili pozitivni poslovni izid iz poslovanja in iz izrednega delovanja, negativni poslovni izid pa iz financiranja, ki je poslovni izid iz poslovanja vseh družb in podjetnikov občine v znesku 480 milijonov tolarjev zmanjšal za 37 milijonov tolarjev. Pozitivni poslovni izid iz rednega delovanja družb in podjetnikov občine je tako znašal 443 milijonov tolarjev. Ob upoštevanju pozitivnega poslovnega izida na ravni izrednega delovanja v znesku 97 milijonov tolarjev je skupni pozitivni poslovni izid družb in podjetnikov občine v letu 2005 znašal 539 milijonov tolarjev, kar pomeni, da so bili prihodki družb in podjetnikov občine v letu 2005 za 539 milijonov tolarjev večji od njihovih odhodkov.

Na 100 tolarjev odhodkov so družbe in podjetniki občine skupaj v povprečju ustvarili 104 tolarjev prihodkov, samo družbe 103 tolarje, samo podjetniki pa 113 tolarjev.

1. Prihodki

Obseg in strukturo posameznih vrst prihodkov družb in podjetnikov v letih 2005 in 2004 prikazujemo v preglednici.

PREGLEDNICA 4: Struktura prihodkov družb in podjetnikov občine Semič

ELEMENT	Znesek v tisoč SIT, struktura v %				
	ZNESEK		INDEKS I.04=100	Struktura	
	I-XII/2005	I-XII/2004		2005	2004
I. POSLOVNI PRIHODKI	12.552.140	12.689.238	98,9	98,5	96,9
- družbe	11.074.354	11.374.365	97,4	86,9	86,9
- podjetniki	1.477.786	1.314.873	112,4	11,6	10,0
1. Čisti prihodki iz prodaje	12.149.069	11.510.042	105,6	95,3	87,9
- družbe	10.666.222	10.234.598	104,2	83,7	78,2
- podjetniki	1.482.847	1.275.444	116,3	11,6	9,7
2. Vrednost usredstvenih lastnih proizvodov, storitev, blaga in materiala	154.729	223.459	69,2	1,2	1,7
- družbe	154.729	223.459	69,2	1,2	1,7
- podjetniki	0	0		0,0	0,0
3. Drugi prihodki iz poslovanja	153.633	933.201	16,5	1,2	7,1
- družbe	142.365	907.127	15,7	1,1	6,9
- podjetniki	11.268	26.074	43,2	0,1	0,2
4. Sprememba vrednosti zalog proizvodov in nedokončane proizvodnje	94.708	22.536	420,3	0,7	0,2
- družbe	111.038	9.181	1209,4	0,9	0,1
- podjetniki	-16.330	13.355		-0,1	0,1
II. FINANČNI PRIHODKI	73.714	69.854	105,5	0,6	0,5
- družbe	69.795	62.679	111,4	0,5	0,5
- podjetniki	3.919	7.175	54,6	0,0	0,1
III. IZREDNI PRIHODKI	120.058	333.202	36,0	0,9	2,5
- družbe	117.387	329.739	35,6	0,9	2,5
- podjetniki	2.671	3.463	77,1	0,0	0,0
PRIHODKI SKUPAJ (I.+II.+III.)	12.745.912	13.092.294	97,4	100,0	100,0
- družbe	11.261.536	11.766.783	95,7	88,4	89,9
- podjetniki	1.484.376	1.325.511	112,0	11,6	10,1

V letu 2005 so družbe in podjetniki občine ustvarili skupaj **12.746 milijonov tolarjev prihodkov**, ki so bili od prihodkov v letu 2004 nominalno za 2,6 % manjši. V primerjavi z letom 2004 so se prihodki družb zmanjšali za 4,3 %, prihodki podjetnikov pa povečali za 12,0 %. V skupnem znesku prihodkov občine se je delež prihodkov

družb zmanjšal z 89,9 % v letu 2004 na 88,4 % v letu 2005, delež prihodkov podjetnikov pa povečal z 10,1 % v letu 2004 na 11,6 % v letu 2005.

V strukturi prihodkov družb in podjetnikov občine je bilo največ (98,5 %) poslovnih prihodkov, 0,6 % je bilo prihodkov iz financiranja in 0,9 % prihodkov iz izrednega delovanja.

Od poslovnih prihodkov so najpomembnejši **čisti prihodki od prodaje** proizvodov, trgovskega blaga in materiala ter opravljenih storitev. Družbe in podjetniki občine so jih v letu 2005 ustvarili skupaj 12.149 milijonov tolarjev, kar je za 5,6 % več kot v letu 2004 in so pomenili 95,3 % vseh prihodkov družb in podjetnikov občine. Med temi prihodki so družbe obračunale **7.570 milijonov tolarjev** prihodkov, doseženih s **prodajo na tujem trgu**, kar je za 1,6 % več kot v letu 2004, ko so jih obračunale 7.450 milijonov tolarjev.

Za podjetnike takih podatkov nimamo, za družbe, razvrščene po velikosti, pa jih prikazujemo v naslednji preglednici.

PREGLEDNICA 5: Ustvarjeni prihodki skupaj in na tujem trgu po velikosti gospodarskih družb občine Semič v letu 2005

	Znesek v tisoč SIT, struktura in delež v %					
	PRIHODKI SKUPAJ		PRIHODKI DOSEŽENI NA TUJEM TRGU			
Gospodarske družbe	Znesek leto 2005	Struktura leto 2005	Znesek leto 2005	Struktura leto 2005	Delež v prihodkih skupaj	
Majhne	2.221.264	19,7	116.527	1,5	5,2	
Srednje	1.921.092	17,1	1.648.187	21,8	85,8	
Velike	7.119.180	63,2	5.804.791	76,7	81,5	
SKUPAJ	11.261.536	100,0	7.569.505	100,0	67,2	

Prihodke na tujem trgu je v letu 2005 imelo 10 družb občine, kar je četrtnina vseh družb, ki jih obravnavamo v tej informaciji. Pretežni delež (98,5 %) skupnih prihodkov na tujem trgu v občini sta prispevali velika in srednja družba, ki sta v letu 2005 s prodajo na tujih trgih ustvarili več kot 80 % svojih prihodkov (velika družba 81,5 %, srednja družba 85,8 % svojih prihodkov).

V primerjavi s podatki za Slovenijo naj povemo, da sta bili v letu 2005 velika in srednja družba občine močnejše usmerjeni v izvoz kot na ravni države. V povprečju so v letu 2005 velike družbe v Sloveniji ustvarile na tujem trgu 34,5 % svojih prihodkov, srednje 27,4 % in majhne 14,6 %.

2. Odhodki

Družbe in podjetniki obravnavane občine so v letu 2005 izkazali **12.206 milijonov tolarjev odhodkov**, za 5,3 % več kakor v letu 2004. Med odhodki je bilo 89,2 % odhodkov družb ob 4,6 % povečanju in 10,8 % odhodkov podjetnikov ob 11,0 % povečanju. Strukturo odhodkov družb in podjetnikov občine v letu 2005 prikazujemo v naslednji preglednici.

PREGLEDNICA 6: Struktura odhodkov občine Semič

ELEMENT	Znesek v tisoč SIT, struktura v %				
	ZNESEK		INDEKS I.04=100	STRUKTURA	
	I-XII/2005	I-XII/2004		2005	2004
I. POSLOVNI ODHODKI	12.072.427	11.328.113	106,6	98,9	97,7
- družbe	10.767.189	10.152.535	106,1	88,2	87,6
- podjetniki	1.305.238	1.175.578	111,0	10,7	10,1
1. STROŠKI BLAGA, MATERIALA IN STORITEV	7.477.509	6.684.972	111,9	61,3	57,7
- družbe	6.637.255	5.891.768	112,7	54,4	50,8
- podjetniki	840.254	793.204	105,9	6,9	6,8
2. STROŠKI DELA	3.578.575	3.772.235	94,9	29,3	32,5
- družbe	3.341.433	3.576.958	93,4	27,4	30,9
- podjetniki	237.142	195.277	121,4	1,9	1,7
3. Amortizacija	661.399	555.224	119,1	5,4	4,8
- družbe	532.069	456.960	116,4	4,4	3,9
- podjetniki	129.330	98.264	131,6	1,1	0,8
4. Prevrednotovalni poslovni odhodki pri neopredmetenih dol. sred. in opred. osnovnih sredstvih	30.884	9.318	331,4	0,3	0,1
- družbe	30.884	9.318	331,4	0,3	0,1
- podjetniki	0	0		0,0	0,0
5. Prevrednotovalni poslovni odhodki pri obratnih sredstvih	196.624	135.169	145,5	1,6	1,2
- družbe	196.582	130.706	150,4	1,6	1,1
- podjetniki	42	4.463	0,9	0,0	0,0
6. DRUGI POSLOVNI ODHODKI	127.436	171.196	74,4	1,0	1,5
- družbe	28.966	86.825	33,4	0,2	0,7
- podjetniki	98.470	84.371	116,7	0,8	0,7
II. FINANČNI ODHODKI	110.809	258.713	42,8	0,9	2,2
- družbe	98.649	247.833	39,8	0,8	2,1
- podjetniki	12.160	10.880	111,8	0,1	0,1
				0,0	0,0
III. IZREDNI ODHODKI	23.239	7.599	305,8	0,2	0,1
- družbe	22.773	7.122	319,8	0,2	0,1
- podjetniki	466	477	97,8	0,0	0,0

ODHODKI	SKUPAJ (I. + II. + III.)	12.206.475	11.594.426	105,3	100,0	100,0
- družbe		10.888.611	10.407.490	104,6	89,2	89,8
- podjetniki		1.317.864	1.186.936	111,0	10,8	10,2

Tako kot pri prihodkih, so tudi med odhodki najboljšejši poslovni odhodki z 98,9% deležem, medtem ko so imeli finančni in izredni odhodki skupaj za 1,1 % delež v odhodkih družb in podjetnikov občine.

Med odhodki družb in podjetnikov občine v letu 2005 so obsegali največji delež **stroški blaga, materiala in storitev**, in sicer so obsegali 61,3 % vseh odhodkov in 61,9 % poslovnih odhodkov. Družbe in podjetniki občine so jih skupaj obračunali 7.478 milijonov tolarjev, za 11,9 % več kot v letu 2004, in sicer družbe 6.637 milijonov tolarjev ob 12,7 % povečanju (54,4 % vseh odhodkov družb in podjetnikov) in podjetniki 840 milijonov tolarjev ob 5,9 % povečanju (6,9 % vseh odhodkov družb in podjetnikov). V odhodkih družb so imeli stroški blaga, materiala in storitev družb 61,0% delež, v odhodkih podjetnikov pa 63,8% delež.

Stroški dela družb in podjetnikov občine so obsegali 29,3 % vseh odhodkov družb in podjetnikov v občini in 29,6 % poslovnih odhodkov. V primerjavi z letom 2004 so se skupaj zmanjšali za 5,1 %, na kar je vplivalo zmanjšanje tovrstnih stroškov pri družbah za 6,6 %. Pri podjetnikih so se stroški dela v primerjavi z letom 2004 povečali za 21,4 %. Stroški dela obsegajo obračunane bruto plače zaposlenih, nadomestila plač, regres za letni dopust ter druge prejemke, ki imajo naravo plač (stimulacije, bonitete), stroške prehrane in stroške prevoza na delo za zaposlene. Pri podjetnikih stroški plač ne vsebujejo plač in stroškov dela podjetnika samega, temveč le pri njem zaposlenih delavcev. Stroški dela družb občine so imeli v odhodkih družb 30,7 % delež (v letu poprej 34,4% delež), pri podjetnikih je bil delež stroškov dela v njihovih odhodkih 18,0 % (v letu poprej 16,4 %).

Amortizacija opredmetenih osnovnih sredstev in neopredmetenih dolgoročnih sredstev družb in podjetnikov je predstavljala 5,4% delež v odhodkih. Družbe in podjetniki občine so jo obračunali 661 milijonov tolarjev, kar je za 19,1 % več kot v letu 2004.

Prevrednotovalni poslovni odhodki in drugi poslovni odhodki družb in podjetnikov občine so v letu 2005 obsegali skupaj 2,9 % vseh odhodkov.

3. Dodana vrednost in izguba na substanci

Dodana vrednost je novo ustvarjena vrednost in pokazatelj, ki izraža notranjo finančno moč družb in podjetnikov. Neto dodana vrednost je razlika med vrednostjo proizvodnje (čisti prihodki iz prodaje, korigirani s spremembo zalog proizvodov in

nedokončane proizvodnje, povečani za vrednost usredstvenih lastnih proizvodov in za druge poslovne prihodke ter zmanjšani za nabavno vrednost prodanega blaga) in vmesno porabo (stroški materiala in storitev ter drugi poslovni odhodki). V primeru, da vrednost proizvodnje ne zadošča za pokritje vmesne porabe, je izid izguba na substanci.

Družbe in podjetniki občine Semič so skupaj v letu 2005 ustvarili 4.947 milijonov tolarjev neto dodane vrednosti, kar je za 15,2 % manj kot v letu 2004. Družbe v občini so ustvarile 4.408 milijonov tolarjev neto dodane vrednosti, kar je za 18,3 % manj kot v letu 2004, podjetniki občine pa 539 milijonov neto dodane vrednosti, kar je za 23,3 % več kot v letu 2004.

Oblikovanje neto dodane vrednosti družb in podjetnikov občine v letu 2005 prikazujemo v naslednji preglednici.

PREGLEDNICA 7: Neto dodana vrednost

Opis	Znesek v tisoč SIT		
	Leto 2005	Leto 2004	Indeks: I.04=100
A. Kosmati donos od poslovanja	12.552.140	12.689.238	98,9
- družbe	11.074.354	11.374.365	97,4
- podjetniki	1.477.786	1.314.873	112,4
a. Stroški blaga materiala in storitev	7.477.509	6.684.972	111,9
- družbe	6.637.255	5.891.768	112,7
- podjetniki	840.254	793.204	105,9
b. Drugi poslovni odhodki	127.436	171.196	74,4
- družbe	28.966	86.825	33,4
- podjetniki	98.470	84.371	116,7
1. NETO DODANA VREDNOST (A-a-b)	4.947.195	5.833.070	84,8
- družbe	4.408.133	5.395.772	81,7
- podjetniki	539.062	437.298	123,3

V občini je dodano vrednost ugotovilo 31 družb v skupnem znesku 4.422 milijonov tolarjev, 5 družb izgubo na substanci v skupnem znesku 14 milijonov tolarjev, pri 4 družbah se je ta rezultat gibal okrog 0 tolarjev³.

Od podjetnikov v občini je ugotovilo dodano vrednost 82 podjetnikov v skupnem znesku 541 milijonov tolarjev, 61 podjetnikov izgubo na substanci v skupnem znesku 2 milijona tolarjev, en podjetnik pa niti dodane vrednosti niti izgube na substanci.

Povprečno so družbe in podjetniki občine skupaj ustvarili 4.451 tisoč tolarjev neto dodane vrednosti na zaposlenega, kar je za 7,9 % manj kot v letu poprej (4.830 tisoč tolarjev). Neto dodana vrednost na zaposlenega je bila pri družbah za 10,1 % manjša kot v letu 2004, pri podjetnikih pa za 10,9 % večja kot v letu 2004. V

³ Izvirni podatki so izpolnjeni v tisoč SIT, kar pomeni da je do 500 SIT nad 0 in do 500 pod 0 zaokrožena na 0

zneskih to pomeni, da so družbe občine neto dodano vrednost na zaposlenega zmanjšale iz 4.745 tisoč tolarjev v letu 2004 na 4.266 tisoč tolarjev v letu 2005, podjetniki pa povečali iz 6.212 tisoč tolarjev v letu 2004 na 6.889 tisoč tolarjev.

V Sloveniji je v letu 2005 pri družbah znašala neto dodana vrednost na zaposlenega 6.965 tisoč tolarjev, pri podjetnikih pa 5.364 tisoč tolarjev.

4. Poslovni izid družb in podjetnikov občine

Poslovni izid družb in podjetnikov občine je bil v letu 2005 pozitiven in v primerjavi z letom 2004 pri družbah slabši, pri podjetnikih pa boljši kot v letu 2004.

Družbe občine so ugotovile **neto dobiček** (pozitivna razlika med celotnim dobičkom in celotno izgubo) **v znesku 373 milijonov tolarjev**, ki je bil za 72,6 % nižji kot v letu 2004 (1.359 milijonov tolarjev) in **neto čisti dobiček** (pozitivna razlika med čistim dobičkom in čisto izgubo) **v znesku 336 milijonov tolarjev**, ki je bil za 74,5 % nižji kot v letu 2004 (1.319 milijonov tolarjev).

Od družb, ki jih obravnavamo v tej informaciji, je v letu 2005 poslovalo z dobičkom 25 družb. Skupaj so ugotovile 399 milijonov tolarjev dobička in od njega obračunale 37 milijonov tolarjev davka (za odložene davke niso izkazale niti terjatev niti obveznosti) in tako ugotovile 362 milijonov tolarjev čistega dobička, ki je bil za 72,6 % manjši od čistega dobička družb občine v letu 2004.

Izgubo je ugotovilo 10 družb v skupnem znesku 26 milijonov tolarjev, ki je bila 7-krat večja od izgube v letu 2004. Pet družb občine pa ni izkazalo niti izgube niti dobička.

Podjetniki občine so v letu 2005 poslovali z **neto podjetnikovim dohodkom** (pozitivna razlika med podjetnikovim dohodkom in negativnim poslovnim izidom) **v skupnem znesku 167 milijonov tolarjev**, ki je bil za 20,1 % večji od neto podjetnikovega dohodka v letu 2004 (139 milijonov tolarjev).

Podjetnikov dohodek kot pozitivno razliko med vsemi prihodki in odhodki (vključuje tudi podjetnikov zaslužek) je ugotovilo 75 oziroma 84,2 % podjetnikov v višini 176 milijonov tolarjev in je bil od podjetnikovega dohodka v letu 2004 za 21,9 % večji. Negativni poslovni izid je ugotovilo 13 podjetnikov v znesku 10 milijonov tolarjev in je bil za 63,4 % večji kot v letu 2004. En podjetnik pa ni ugotovil niti podjetnikovega dohodka niti negativnega poslovnega izida.

IV. SREDSTVA IN OBVEZNOSTI DO VIROV SREDSTEV DRUŽB IN PODJETNIKOV

1. Sredstva

Podrobnejšo razčlenitev sredstev prikazuje naslednja preglednica.

PREGLEDNICA 8: Struktura sredstev družb in podjetnikov občine Semič

Opis vrste sredstev	Znesek v tisoč SIT		Indeks	Delež v %	
	31.12.2005	31.12.2004	2005	31.12.2005	31.12.2004
			2004		
1. OPREDMETENA OSNOVNA SREDSTVA	4.600.089	4.357.648	105,6	48,3	50,6
- družbe	3.940.278	3.823.844	103,0	41,4	44,4
- podjetniki	659.811	533.804	123,6	6,9	6,2
2. NEOPREDMETENA DOLGOROČNA SREDSTVA	18.233	7.805	233,6	0,2	0,1
- družbe	16.375	5.708	286,9	0,2	0,1
- podjetniki	1.858	2.097	88,6	0,0	0,0
3. DOLGOROČNE FINANČNE NALOŽBE	475.640	445.314	106,8	5,0	5,2
- družbe	475.640	445.314	106,8	5,0	5,2
- podjetniki	0	0	0,0	0,0	0,0
4. ZALOGE	1.410.003	1.370.208	102,9	14,8	15,9
- družbe	1.366.196	1.301.604	105,0	14,3	15,1
- podjetniki	43.807	68.604	63,9	0,5	0,8
5. DOLGOROČNE POSLOVNE TERJATVE	8.116	10.258	79,1	0,1	0,1
- družbe	8.001	10.143	78,9	0,1	0,1
- podjetniki	115	115	100,0	0,0	0,0
6. KRATKOROČNE POSLOVNE TERJATVE	2.483.708	1.970.423	126,0	26,1	22,9
- družbe	2.216.620	1.732.097	128,0	23,3	20,1
- podjetniki	267.088	238.326	112,1	2,8	2,8
7. KRATKOROČNE FINANČNE NALOŽBE	237.681	88.286	269,2	2,5	1,0
- družbe	237.681	88.286	269,2	2,5	1,0
- podjetniki	0	0	0,0	0,0	0,0
8. DOBROIMETJA PRI BANKAH, ČEKI IN GOTOVINA	231.146	207.680	111,3	2,4	2,4
- družbe	146.324	128.256	114,1	1,5	1,5
- podjetniki	84.822	79.424	106,8	0,9	0,9
9. AKTIVNE ČASOVNE RAZMEJITVE	45.441	133.833	34,0	0,5	1,6
- družbe	43.278	126.751	34,1	0,5	1,5
- podjetniki	2.163	7.082	30,5	0,0	0,1
10. TERJATVE DO PODJETNIKA	16.743	12.153	137,8	0,2	0,1
- družbe	0	0	0,0	0,0	0,0
- podjetniki	16.743	12.153	137,8	0,2	0,1
SREDSTVA SKUPAJ (1 do 10)	9.526.801	8.603.608	110,7	100,0	100,0
- družbe	8.450.393	7.662.003	110,3	88,7	89,1
- podjetniki	1.076.408	941.605	114,3	11,3	10,9

Konec leta 2005 so imele družbe in podjetniki občine skupaj **9.527 milijonov tolarjev sredstev (premoženja)**. Od tega je bilo 8.450 milijonov tolarjev ali 88,7 % sredstev družb in 1.076 milijonov tolarjev ali 11,3 % sredstev podjetnikov. V primerjavi s stanjem konec leta 2004 je bilo sredstev družb za 10,3 % več, sredstev podjetnikov pa za 14,3 % več. Tako pri družbah kot pri podjetnikih so se sredstva povečala tudi realno glede na 2,3 % povečanje cen življenjskih potrebščin.

Najobsežnejša med sredstvi so bila **opredmetena osnovna sredstva**, saj so predstavljala slabo polovico (48,3 %) vseh sredstev družb in podjetnikov občine in jih je bilo za 5,6 % več kot konec leta 2004. Tovrstnih sredstev so imele družbe konec leta 2005 med svojimi sredstvi 46,6 % ob 3,0 % povečanju, podjetniki pa 61,3 % ob 23,6 % povečanju. Opredmetena osnovna sredstva so sredstva, ki so v lasti družb in podjetnikov ali pa jih imajo v finančnem najemu. Mednje sodi tudi drobn inventar z dobo uporabnosti daljšo od enega leta. Z opredmetenimi osnovnimi sredstvi družbe in podjetniki opravljajo svojo dejavnost, njihovo vrednost pa postopoma prenašajo med stroške, prek popravkov vrednosti in obračunane amortizacije.

Druga pomembna skupina sredstev družb in podjetnikov občine so bile **kratkoročne poslovne terjatve** s 26,1% deležem. Glede na stanje konec leta 2004 so bile večje za 26,0 %. V sredstvih družb je imela ta skupina sredstev konec leta 2005 26,2% delež, v sredstvih podjetnikov pa 24,8% delež.

Po obsegu in deležu so naslednja pomembna skupina sredstev družb in podjetnikov občine **zaloge**, ki so v znesku 1.410 milijonov tolarjev obsegale 14,8 % vseh sredstev družb in podjetnikov občine (v sredstvih družb so imele zaloge 16,2% delež, v sredstvih podjetnikov 4,1% delež).

Med sredstvi omenimo še **dolgoročne finančne naložbe**, ki so jih izkazale samo družbe in so imele ob koncu leta 2005 v vseh sredstvih družb in podjetnikov 5,0% delež, v sredstvih družb pa 5,6% delež.

Podjetniki izkazujejo med sredstvi zaradi prelivanja sredstev med gospodinjstvom in dejavnostjo **terjatve do podjetnika**. Pojavljajo se, če podjetnikovi dolgovi presegajo celoto njegovih v poslovanje vključenih sredstev. Tovrstnih terjatev so podjetniki občine konec leta 2005 izkazali 17 milijonov tolarjev, kar je za 37,8 % več kot konec leta 2004 in so predstavljale 1,3 % njihovih sredstev.

2. Obveznosti do virov sredstev

Razčlenitev posameznih vrst obveznosti do virov sredstev prikazujemo v naslednji preglednici.

PREGLEDNICA 9: Obveznosti do virov sredstev družb in podjetnikov občine Semič

Opis vrste obveznosti do virov sredstev	Znesek v tisočih SIT		Indeks <u>2005</u> 2004	Struktura v %	
	31.12.2005	31.12.2004		31.12. 2005	31.12. 2004
1. KAPITAL DRUŽB oz.					
PODJETNIKOV KAPITAL	3.383.670	3.045.527	111,1	35,5	35,4
- družbe	2.835.321	2.483.139	114,2	29,8	28,9
- podjetniki	548.349	562.388	97,5	5,8	6,5
2. DOLGOROČNE REZERVACIJE	390.247	289.733	134,7	4,1	3,4
- družbe	386.894	287.622	134,5	4,1	3,3
- podjetniki	3.353	2.111	158,8	0,0	0,0
3. FINANČNE IN POSLOVNE OBVEZNOSTI	5.727.256	5.247.020	109,2	60,1	61,0
- družbe	5.202.585	4.870.239	106,8	54,6	56,6
- podjetniki	524.671	376.781	139,3	5,5	4,4
3.1. Dolgoročne finančne in poslovne obveznosti	2.236.597	2.263.261	98,8	23,5	26,3
- družbe	1.997.271	2.102.988	95,0	21,0	24,4
- podjetniki	239.326	160.273	149,3	2,5	1,9
3.2. Kratkoročne finančne in poslovne obveznosti	3.490.659	2.983.759	117,0	36,6	34,7
- družbe	3.205.314	2.767.251	115,8	33,6	32,2
- podjetniki	285.345	216.508	131,8	3,0	2,5
4. PASIVNE ČASOVNE RAZMEJITVE	25.629	21.327	120,2	0,3	0,2
- družbe	25.593	21.003	121,9	0,3	0,2
- podjetniki	36	324	11,1	0,0	0,0
OBVEZNOSTI DO VIROV SREDSTEV	9.526.801	8.603.608	110,7	100,0	100,0
- družbe	8.450.393	7.662.003	110,3	88,7	89,1
- podjetniki	1.076.408	941.605	114,3	11,3	10,9

Konec leta 2005 so imele družbe in podjetniki med obveznostmi do virov sredstev 35,5 % kapitala, 60,1 % finančnih in poslovnih obveznosti, ter 4,1 % dolgoročnih rezervacij in 0,3 % pasivnih časovnih razmejitev.

Kapital družb je bil konec leta 2005 v znesku 2.835 milijonov tolarjev za 14,2 % večji kot konec leta 2004 in je imel v obveznostih do virov sredstev družb 33,6 % delež (konec leta 2004 pa 32,4 % delež). Družbe v letu 2005 niso opravile splošnega prevrednotovanja kapitala, saj rast tečaja evra v preteklem letu ni bila večja od 5,5 %.

Podjetniki izkazujejo **podjetnikov kapital** v primeru, če so sredstva podjetnikov večja od dolgov. Je lastni vir financiranja podjetnika, ki ga sestavljajo prenosni stvarnega

premoženja, posebni prevrednotovalni popravki kapitala in poslovni izid podjetnikov. Konec leta 2005 so ga podjetniki občine izkazali 548 milijonov tolarjev, kar je za 2,5 % manj kot konec leta 2004. V obveznostih do virov sredstev podjetnikov je imel podjetnikov kapital 50,9% delež (konec leta 2004 pa 59,7% delež). Po Slovenskem računovodskem standardu 39 podjetniki ne opravljajo splošnega prevrednotovanja podjetnikovega kapitala.

Finančnih in poslovnih obveznosti so družbe in podjetniki imeli skupaj 60,1 % vseh obveznosti do virov sredstev. V njih je bilo 39,1 % dolgoročnih in 60,9 % kratkoročnih. V primerjavi s stanjem konec leta 2004 so se finančne in poslovne obveznosti skupaj povečale za 9,2 %, pri čemer so se dolgoročne zmanjšale za 1,2 %, kratkoročne pa povečale za 17,0 %. Pri družbah občine so imele finančne in poslovne obveznosti v obveznostih do virov sredstev družb 61,5 % delež (dolgoročne 23,6% delež in kratkoročne 37,9% delež). Pri podjetnikih je bil delež finančnih in poslovnih obveznosti v njihovih skupnih obveznostih do virov sredstev 48,7 % (dolgoročnih 22,2 % in kratkoročnih 26,5 %). V primerjavi s stanjem konec leta 2004 so družbe delež finančnih in poslovnih obveznosti zmanjšale za 2,1 odstotni točki, podjetniki pa povečali za 8,7 odstotnih točk.

Iz primerjave sredstev in njihovih virov vidimo, da so družbe občine imele konec leta 2005 s kapitalom financiranih 64 % stalnih sredstev (opredmetena osnovna sredstva, neopredmetena dolgoročna sredstva in dolgoročne finančne naložbe), podjetniki pa 83 %. Pokrivanje stalnih sredstev s kapitalom so družbe konec leta 2005 v primerjavi s stanjem konec leta 2004 izboljšale (konec leta 2004 so s kapitalom pokrivale 58 % stalnih sredstev), podjetnikih pa nekoliko poslabšali, kajti konec leta 2004 so imeli s podjetnikovim kapitalom pokrita vsa stalna sredstva.

Če upoštevamo pri virih poleg kapitala še dolgoročne rezervacije in dolgoročne obveznosti, so imele družbe konec leta 2005 z dolgoročnimi viri (kapital oziroma podjetnikov kapital, dolgoročne rezervacije in dolgoročne obveznosti) financiranih 90 % dolgoročnih sredstev (stalna sredstva, dolgoročne terjatve in zaloge) podjetniki pa v celoti vsa dolgoročna sredstva.

V. POVZETEK

V občini Semič je za leto 2005 oddalo podatke iz letnih poročil 40 družb in 89 podjetnikov, ki so skupaj zaposlovali 1.111 delavcev. Samozaposleni podjetniki v številu zaposlenih niso upoštevani.

Za občino je ključnega pomena poslovanje dveh družb, ki sta v letu 2005 skupaj ustvarili 70 % čistih prihodkov od prodaje družb in podjetnikov občine ter v povprečju zaposlovali 78 % vseh zaposlenih pri družbah in podjetnikih v občini.

V občini prevladuje predelovalna dejavnost, ki je v letu 2005 ustvarila 87,6 % čistih prihodkov in zaposlovala 92,8 % vseh delavcev. Od ostalih dejavnosti je v občini nekoliko bolj prisotna še trgovina, ki je v letu 2005 ustvarila 6,9 % čistih prihodkov in zaposlovala 2,9 % delavcev družb in podjetnikov občine.

Prihodki so se v primerjavi z letom 2004 zmanjšali za 2,6 %, odhodki pa povečali za 5,3 %.

Poslovni izid poslovanja v letu 2005 je bil pri družba in pri podjetnikih pozitiven, vendar glede na leto 2004 občutno nižji pri družbah, pri podjetniki pa višji. Družbe občine so ugotovile neto čisti dobiček (pozitivna razlika med čistim dobičkom in čisto izgubo) v znesku 336 milijonov tolarjev (v letu 2004 pa 1.319 milijonov tolarjev) in je bil za 75 % nižji od neto čistega dobička v letu 2004. Podjetniki občine so leto 2005 zaključili z neto podjetnikovim dohodkom (pozitivna razlika med podjetnikovim dohodkom in negativnim poslovnim izidom) v znesku 167 milijonov tolarjev, ki je bil za 20,2 % večji kot v letu 2004.

Z dobičkom je poslovalo 25 družb, ki so skupaj ugotovile 399 milijonov tolarjev dobička. Po obračunu davka iz dobička pa so izkazale 362 milijonov tolarjev čistega dobička. Čisto izgubo je ugotovilo 10 družb občine v skupnem znesku 26 milijonov tolarjev in je bila 7-krat večja kot v letu 2004.

Podjetnikov dohodek kot pozitivno razliko med vsemi prihodki in odhodki (vključuje tudi podjetnikov zaslužek) je ugotovilo 75 podjetnikov v znesku 176 milijonov tolarjev, ki je bil za 21,9 % večji kot v letu 2004. Negativni poslovni izid je imelo 13 podjetnikov v znesku 9 milijonov tolarjev in je bil z 63,4 % manši kot v letu 2004.

Dodane vrednosti so družbe občine ustvarile za 18,3 % manj kot v letu 2004, podjetniki pa za 23,3 % več kot v letu 2004.

Premoženje družb in podjetnikov občine je bilo konec leta v znesku 9.527 milijonov tolarjev nominalno večje za 10,7 %. Od tega je bilo za 8.450 milijonov tolarjev ali 88,7 % premoženja družb in 1.076 milijonov tolarjev ali 11,3 % premoženja podjetnikov.

Družbe so imele konec leta 2005 večji delež kapitala v obveznostih do virov sredstev družb kot konec leta 2004 in manjši delež finančnih in poslovnih obveznosti. Podjetniki pa so imeli manjši delež podjetnikovega kapitala v obveznostih do virov sredstev podjetnikov in večji delež finančnih in poslovnih obveznosti. Po stanju konec leta 2005 se je finančna varnost družb izboljšala, finančna varnost podjetnikov pa poslabšala.

Družbe občine so s kapitalom pokrivala 64 % stalnih sredstev, podjetniki pa 83 %. Družbe so pokrivanje stalnih sredstev s kapitalom v primerjavi s stanjem na začetku leta izboljšale, podjetniki pa poslabšali.

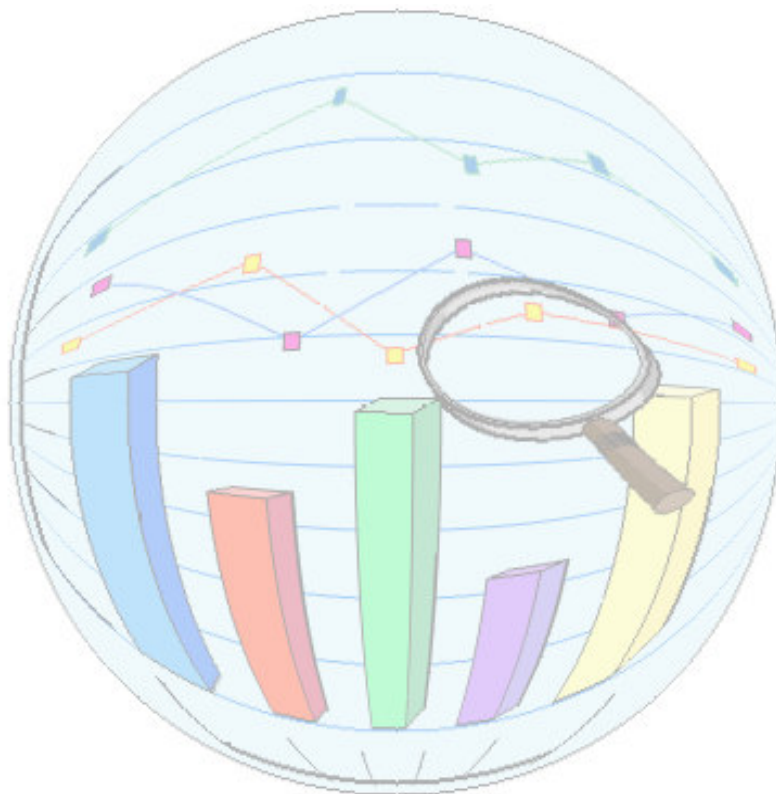
KAZALO VSEBINE

I. UVOD	1
II. RAZVRSTITEV DRUŽB IN PODJETNIKOV PO VELIKOSTI IN DEJAVNOSTIH .	3
1. Razvrstitev po velikosti	3
2. Razvrstitev po dejavnostih	4
III. POMEMBNEJŠI PODATKI O POSLOVNEM IZIDU DRUŽB IN PODJETNIKOV	7
1. Prihodki	8
2. Odhodki	10
3. Dodana vrednost in izguba na substanci	11
4. Poslovni izid družb in podjetnikov	13
IV. SREDSTVA IN OBVEZNOSTI DO VIROV SREDSTEV DRUŽB IN PODJETNIKOV	14
1. Sredstva	14
2. Obveznosti do virov sredstev	15
V. POVZETEK.....	18

**AGENCIJA REPUBLIKE SLOVENIJE
ZA JAVNOPRAVNE EVIDENCE IN STORITVE
IZPOSTAVA NOVO MESTO**

INFORMACIJA

**O POSLOVANJU GOSPODARSKIH DRUŽB IN
SAMOSTOJNIH PODJETNIKOV
V OBČINI SEMIČ
V LETU 2005**



Novo mesto, september 2006

I. UVOD

V tej informaciji prikazujemo poslovni izid in finančni položaj gospodarskih družb (v nadaljevanju: družb) in samostojnih podjetnikov posameznikov (v nadaljevanju: podjetnikov) s sedežem na območju občine Semič (v nadaljevanju: občina) v letu 2005. Podlaga so podatki iz letnih poročil za leto 2005, ki so jih družbe in podjetniki predložili Agenciji Republike Slovenije za javnopravne evidence in storitve (v nadaljevanju: AJPES) do 31. marca 2006.

Družbe in podjetniki na trgu samostojno opravljajo pridobitne dejavnosti kot svoje pretežne dejavnosti. Družbe so po Zakonu o gospodarskih družbah (v nadaljevanju: ZGD)¹ organizirane ali kot kapitalske družbe (družbe z omejeno odgovornostjo, delniške družbe in komanditne delniške družbe) ali kot osebne družbe (družbe z neomejeno odgovornostjo in komanditne družbe). V informaciji niso zajete družbe, ki so v stečajnem ali likvidacijskem postopku in podjetniki, ki so v skladu s predpisi, ki urejajo davek od dohodkov iz dejavnosti, obdavčeni na podlagi ugotovljenega dobička z upoštevanjem normiranih odhodkov in AJPES niso dolžni predlagati letnih poročil zaradi javne objave niti zaradi statistike.

Podatki iz računovodskih izkazov, ki smo jih uporabili v tej informaciji, so nerevidirani, kar pomeni, da se podatki po opravljeni reviziji letnih poročil v tistih družbah, ki so jo dolžne opraviti, lahko tudi deloma spremenijo oz. postanejo zanesljivejši za njihove uporabnike. V občini so se 3 družbe opredelile, da so zavezane k reviziji letnega poročila, dve družbi sta se opredelili za revizijo v okviru nadrejene družbe, nobena pa za izdelavo konsolidiranega letnega poročila.

AJPES vsa prejeta letna poročila javno objavi na svoji spletni strani pod naslovom <http://www.ajpes.si/JOLP/>. Dostop do javno objavljenih letnih poročil je brezplačen.

Osnovna metoda analize podatkov je v prikazu rezultatov poslovanja družb in podjetnikov občine, razvrščanju po velikosti, standardni klasifikaciji dejavnosti, analiziranju prihodkov, odhodkov, poslovnega izida, sredstev in virov sredstev.

Poslovne rezultate družb in podjetnikov v letu 2005, podrobneje predstavljene v nadaljevanju, je med drugim potrebno presojati v luči pomembnejših gospodarskih gibanj in gibanj tečajev tujih valut².

¹ Uradni list RS, štev. 15/2005 – uradno prečiščeno besedilo

² Vir podatkov o rasti cen, o obsegu industrijske proizvodnje in o zunanjetrgovinski menjavi je Statistični urad Republike Slovenije, vir podatkov o gibanju tečajev je Banka Slovenije.

Cene se umirjajo. V letu 2005 so se cene življenjskih potrebščin povečale za 2,5 %, cene industrijskih izdelkov pri proizvajalcih pa za 2,7 %. V letu 2004 so se cene življenjskih potrebščin povečale za 3,6 %, cene industrijskih izdelkov pri proizvajalcih pa za 4,3 %.

Obseg industrijske proizvodnje se je v letu 2005 povečal za 3,1 %, kar je manj kakor v letu 2004, ko je bil večji za 4,8 %. Predelovalne dejavnosti so obseg industrijske proizvodnje povečale za 3,5 %.

Povprečni tečaj evra je bil v letu 2005 za 0,3 %, **povprečni tečaj ameriškega dolarja** pa za 0,2 % višji od povprečnega tečaja v letu 2004. Ob koncu leta 2005 je bil tečaj evra za 0,1 % nižji, tečaj ameriškega dolarja pa višji za 14,9 % kakor ob koncu leta 2004.

Spremembe v medvalutnih razmerjih se odražajo v rezultatih zunanjetrgovinske menjave. V letu 2005 je bila vrednost **izvoza** v Sloveniji 3.430.239 milijonov tolarjev, vrednost **uvoza** pa 3.768.983 milijonov tolarjev. Izvoz v letu 2005 se je v primerjavi z letom 2004 povečal za 14,1 %, uvoz pa za 13,7 %. **Pokritost uvoza z izvozom**, ki se je od leta 2002 zniževala, se je v letu 2005 povišala. V letu 2005 je bilo z izvozom pokritega 91,0 % uvoza, v letu 2004 90,7 %, v letu 2003 92,2 % in v 2002. letu 94,7 %.

Obrestne mere za kredite so nadaljevale trend padanja.

II. RAZVRSTITEV DRUŽB IN PODJETNIKOV PO VELIKOSTI IN DEJAVNOSTIH

1. Razvrstitev po velikosti

S področja občine Semič je za leto 2005 AJPES predložilo podatke iz letnih poročil 40 družb in 89 podjetnikov. Družbe in podjetniki se razvrščajo na majhne, srednje in velike na podlagi podatkov o povprečnem številu zaposlenih, doseženih čistih prihodkih iz prodaje v letu 2005 in vrednosti aktive na zadnji dan leta 2005.

Majhni so družbe in podjetniki, ki izpolnjujejo dve od naslednjih meril:

- povprečno število zaposlenih v poslovnem letu ne presega 50,
- čisti prihodki od prodaje v poslovnem letu ne presegajo 1.700.000.000 SIT,
- vrednost aktive ob koncu poslovnega leta ne presega 850.000.000 SIT.

Srednji so družbe in podjetniki, ki niso majhni in izpolnjujejo dve od naslednjih meril:

- povprečno število zaposlenih v poslovnem letu ne presega 250,
- čisti prihodki od prodaje v poslovnem letu ne presegajo 6.800.000.000 SIT,
- vrednost aktive ob koncu poslovnega leta ne presega 3.400.000.000 SIT.

Veliki so družbe in podjetniki, ki niso niti majhni niti srednji.

V naslednji preglednici prikazujemo družbe in podjetnike občine po posameznih velikostnih razredih.

PREGLEDNICA 1: Razvrstitev družb in podjetnikov občine Semič po velikosti

Opis	Gospodarske družbe in podjetniki		Zaposleni		Čisti prihodki od prodaje		Sredstva 31.12.2005	
	število	delež v %	število	delež v %	znesek v tisoč SIT	delež v %	znesek v tisoč SIT	delež v %
Majhne družbe	38	29,5	171	15,4	2.166.188	17,8	1.782.726	18,7
Srednje družbe	1	0,8	44	3,9	1.896.586	15,6	1.090.590	11,4
Velike družbe	1	0,8	819	73,7	6.603.448	54,4	5.577.077	58,5
Skupaj družbe	40	31,0	1.033	93,0	10.666.222	87,8	8.450.393	88,7
Majhni podjetniki	89	69,0	78	7,0	1.482.847	12,2	1.076.408	11,3
SKUPAJ	129	100,0	1.111	100,0	12.149.069	100,0	9.526.801	100,0

Vse družbe, razen dveh (ene velike in ene srednje), in vsi podjetniki v občini so po velikosti majhni. K rezultatom poslovanja celotne občine pa sta v letu 2005 v največji meri prispevali prav velika družba in srednja družba, ki sta od vseh družb in

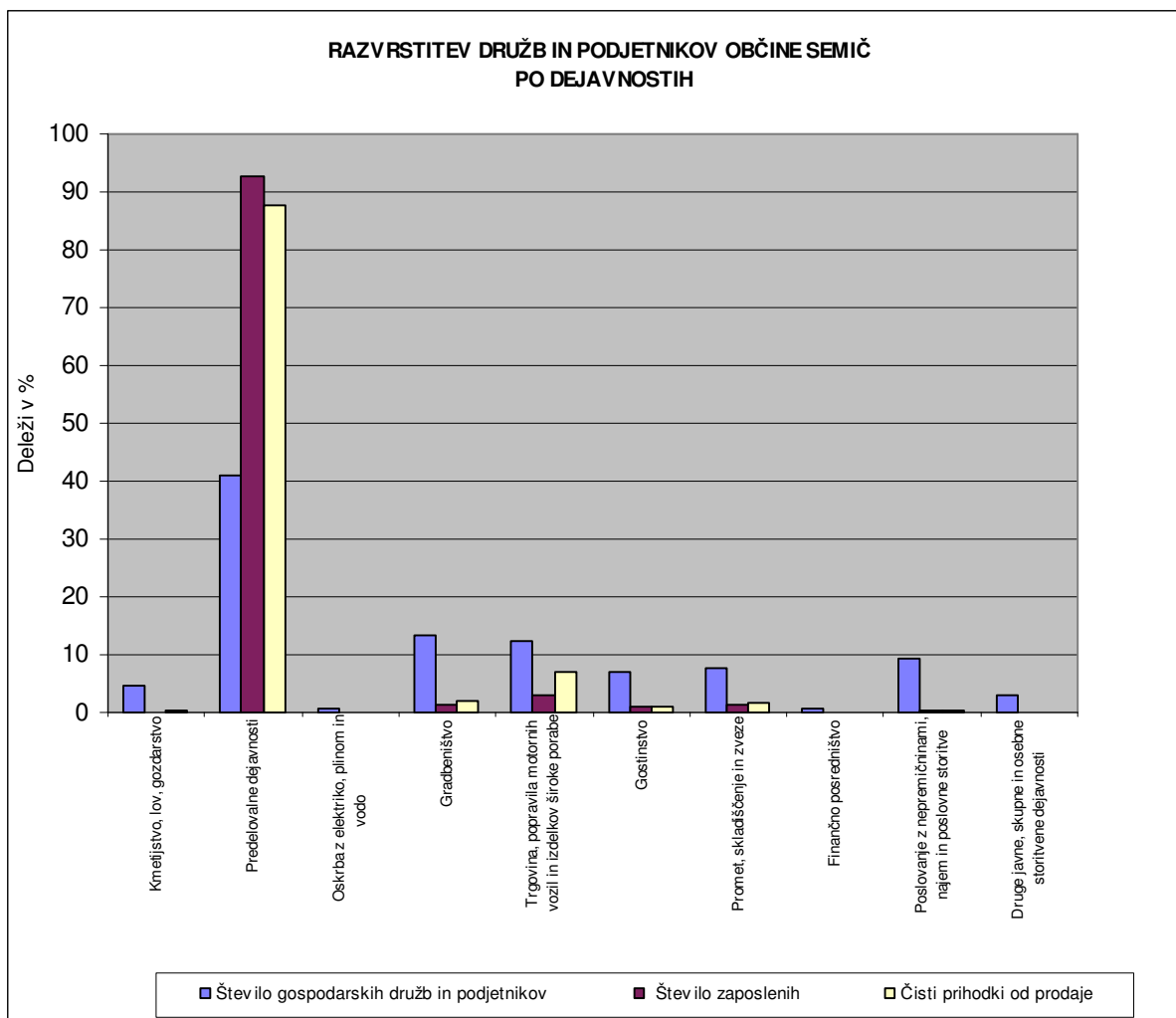
podjetnikov občine skupaj ustvarili 70 % čistih prihodkov od prodaje, zaposlovali sta 78 % vseh delavcev in imela po stanju konec leta 2005 70 % vrednosti sredstev. Majhne družbe občine so ustvarile 18 % čistih prihodkov od prodaje, imele 15 % zaposlenih v občini in 19 % vseh sredstev.

2. Razvrstitev po dejavnostih

Družbe in podjetnike občine smo v naslednji preglednici razvrstili po dejavnostih, ki jih v pretežni meri opravljajo. Za posamezno področje dejavnosti prikazujemo število družb in podjetnikov, število zaposlenih ter znesek in strukturo čistih prihodkov od prodaje v letu 2005 in sredstev po stanju konec leta 2005. Zastopanost posameznih področij dejavnosti v občini prikazujemo tudi na grafu.

PREGLEDNICA 2: Razvrstitev družb in podjetnikov občine Semič po področjih Standardne klasifikacije dejavnosti v letu 2005

	Gospodarske družbe in podjetniki		Zaposleni		Čisti prihodki od prodaje		Sredstva na dan 31. 12. 2005	
	število	delež v %	število	delež v %	znesek v tisoč SIT	delež v %	znesek v tisoč SIT	delež v %
Kmetijstvo, lov, gozdarstvo	6	4,7	2	0,2	47.732	0,4	27.762	0,3
Predelovalne dejavnosti	53	41,1	1.032	92,8	10.640.854	87,6	8.558.887	89,8
Oskrba z elektriko, plinom in vodo	1	0,8	0	0,0	876	0,0	301	0,0
Gradbeništvo	17	13,2	14	1,3	239.540	2,0	375.965	3,9
Trgovina, popravila motornih vozil in izdelkov široke porabe	16	12,4	33	2,9	835.914	6,9	312.895	3,3
Gostinstvo	9	7,0	12	1,1	123.632	1,0	47.167	0,5
Promet, skladiščenje in zveze	10	7,8	15	1,4	192.366	1,6	118.405	1,2
Finančno posredništvo	1	0,8	0	0,0	0	0,0	1.871	0,0
Poslovanje z nepremičninami, najem in poslovne storitve	12	9,3	3	0,3	50.690	0,4	60.267	0,6
Druge javne, skupne in osebne storitvene dejavnosti	4	3,1	0	0,0	17.466	0,1	23.281	0,2
SKUPAJ	129	100,0	1.111	100,0	12.149.069	100,0	9.526.801	100,0



Iz tabele in grafa je razvidno, da v občini po doseženih rezultatih poslovanja **prevladuje predelovalna dejavnost**, kamor je bilo v občini v letu 2005 razvrščenih 24 družb in 29 podjetnikov, ki so skupaj ustvarili 87,6 % čistih prihodkov od prodaje družb in podjetnikov občine, zaposlovali so 92,8 % vseh zaposlenih in imeli 89,8 % vrednosti sredstev družb in podjetnikov občine.

Družbe predelovalne dejavnosti so v letu 2005 zaposlovale 991 delavcev in ustvarile 80,8 % čistih prihodkov od prodaje družb in podjetnikov v občini in 92,3 % čistih prihodkov od prodaje predelovalne dejavnosti občine. Podjetniki v predelovalni dejavnosti so zaposlovali 41 delavcev in ustvarili 6,8 % čistih prihodkov od prodaje družb in podjetnikov občine in 7,7 % čistih prihodkov od prodaje predelovalne dejavnosti v občini.

Na drugem mestu je bila dejavnost **trgovine, popravil motornih vozil in izdelkov široke porabe** s 5 družbami in 11 podjetniki, ki so skupaj ustvarili 6,9 % čistih prihodkov od prodaje v občini, zaposlovali 2,9 % vseh zaposlenih in imeli 3,3 % vrednosti vseh sredstev konec leta 2005.

Posamezne preostale dejavnosti so imele v skupnih čistih prihodkih od prodaje občine manj kot 5,0 % delež. Skupaj so v letu 2005 ustvarile 5,5 % čistih prihodkov od prodaje, zaposlovale 4,3 % vseh zaposlenih delavcev pri družbah in podjetnikih in imele konec leta 2005 6,9 % vrednosti sredstev družb in podjetnikov občine.

III. POMEMBNEJŠI PODATKI O POSLOVNEM IZIDU DRUŽB IN PODJETNIKOV

Iz prikaza prihodkov in odhodkov družb in podjetnikov po posameznih stopnjah njihovega nastajanja je razvidno, na kateri stopnji so družbe in podjetniki občine ugotovili pozitivni (pozitivna razlika med prihodki in odhodki) ali negativni poslovni izid (negativna razlika med prihodki in odhodki).

PREGLEDNICA 3: Poslovni izid družb in podjetnikov občine Semič v letu 2005 po stopnjah ugotavljanja

Opis	Znesek v tisoč SIT			
	Prihodki	Odhodki	Razlika	<u>Prihodki</u> <u>Odhodki</u>
IZ POSLOVANJA	12.552.140	12.072.427	479.713	1,04
- družbe	11.074.354	10.767.189	307.165	1,03
- podjetniki	1.477.786	1.305.238	172.548	1,13
IZ FINANCIRANJA	73.714	110.809	-37.095	0,67
- družbe	69.795	98.649	-28.854	0,71
- podjetniki	3.919	12.160	-8.241	0,32
IZREDNI	120.058	23.239	96.818	5,17
- družbe	117.387	22.773	94.614	5,15
- podjetniki	2.671	466	2.204	5,72
SKUPAJ	12.745.912	12.206.475	539.436	1,04
- družbe	11.261.536	10.888.611	372.925	1,03
- podjetniki	1.484.376	1.317.864	166.511	1,13

Tako družbe kot tudi podjetniki občine so v letu 2005 ugotovili pozitivni poslovni izid iz poslovanja in iz izrednega delovanja, negativni poslovni izid pa iz financiranja, ki je poslovni izid iz poslovanja vseh družb in podjetnikov občine v znesku 480 milijonov tolarjev zmanjšal za 37 milijonov tolarjev. Pozitivni poslovni izid iz rednega delovanja družb in podjetnikov občine je tako znašal 443 milijonov tolarjev. Ob upoštevanju pozitivnega poslovnega izida na ravni izrednega delovanja v znesku 97 milijonov tolarjev je skupni pozitivni poslovni izid družb in podjetnikov občine v letu 2005 znašal 539 milijonov tolarjev, kar pomeni, da so bili prihodki družb in podjetnikov občine v letu 2005 za 539 milijonov tolarjev večji od njihovih odhodkov.

Na 100 tolarjev odhodkov so družbe in podjetniki občine skupaj v povprečju ustvarili 104 tolarjev prihodkov, samo družbe 103 tolarje, samo podjetniki pa 113 tolarjev.

1. Prihodki

Obseg in strukturo posameznih vrst prihodkov družb in podjetnikov v letih 2005 in 2004 prikazujemo v preglednici.

PREGLEDNICA 4: Struktura prihodkov družb in podjetnikov občine Semič

ELEMENT	Znesek v tisoč SIT, struktura v %				
	ZNESEK		INDEKS I.04=100	Struktura	
	I-XII/2005	I-XII/2004		2005	2004
I. POSLOVNI PRIHODKI	12.552.140	12.689.238	98,9	98,5	96,9
- družbe	11.074.354	11.374.365	97,4	86,9	86,9
- podjetniki	1.477.786	1.314.873	112,4	11,6	10,0
1. Čisti prihodki iz prodaje	12.149.069	11.510.042	105,6	95,3	87,9
- družbe	10.666.222	10.234.598	104,2	83,7	78,2
- podjetniki	1.482.847	1.275.444	116,3	11,6	9,7
2. Vrednost usredstvenih lastnih proizvodov, storitev, blaga in materiala	154.729	223.459	69,2	1,2	1,7
- družbe	154.729	223.459	69,2	1,2	1,7
- podjetniki	0	0		0,0	0,0
3. Drugi prihodki iz poslovanja	153.633	933.201	16,5	1,2	7,1
- družbe	142.365	907.127	15,7	1,1	6,9
- podjetniki	11.268	26.074	43,2	0,1	0,2
4. Sprememba vrednosti zalog proizvodov in nedokončane proizvodnje	94.708	22.536	420,3	0,7	0,2
- družbe	111.038	9.181	1209,4	0,9	0,1
- podjetniki	-16.330	13.355		-0,1	0,1
II. FINANČNI PRIHODKI	73.714	69.854	105,5	0,6	0,5
- družbe	69.795	62.679	111,4	0,5	0,5
- podjetniki	3.919	7.175	54,6	0,0	0,1
III. IZREDNI PRIHODKI	120.058	333.202	36,0	0,9	2,5
- družbe	117.387	329.739	35,6	0,9	2,5
- podjetniki	2.671	3.463	77,1	0,0	0,0
PRIHODKI SKUPAJ (I.+II.+III.)	12.745.912	13.092.294	97,4	100,0	100,0
- družbe	11.261.536	11.766.783	95,7	88,4	89,9
- podjetniki	1.484.376	1.325.511	112,0	11,6	10,1

V letu 2005 so družbe in podjetniki občine ustvarili skupaj **12.746 milijonov tolarjev prihodkov**, ki so bili od prihodkov v letu 2004 nominalno za 2,6 % manjši. V primerjavi z letom 2004 so se prihodki družb zmanjšali za 4,3 %, prihodki podjetnikov pa povečali za 12,0 %. V skupnem znesku prihodkov občine se je delež prihodkov

družb zmanjšal z 89,9 % v letu 2004 na 88,4 % v letu 2005, delež prihodkov podjetnikov pa povečal z 10,1 % v letu 2004 na 11,6 % v letu 2005.

V strukturi prihodkov družb in podjetnikov občine je bilo največ (98,5 %) poslovnih prihodkov, 0,6 % je bilo prihodkov iz financiranja in 0,9 % prihodkov iz izrednega delovanja.

Od poslovnih prihodkov so najpomembnejši **čisti prihodki od prodaje** proizvodov, trgovskega blaga in materiala ter opravljenih storitev. Družbe in podjetniki občine so jih v letu 2005 ustvarili skupaj 12.149 milijonov tolarjev, kar je za 5,6 % več kot v letu 2004 in so pomenili 95,3 % vseh prihodkov družb in podjetnikov občine. Med temi prihodki so družbe obračunale **7.570 milijonov tolarjev** prihodkov, doseženih s **prodajo na tujem trgu**, kar je za 1,6 % več kot v letu 2004, ko so jih obračunale 7.450 milijonov tolarjev.

Za podjetnike takih podatkov nimamo, za družbe, razvrščene po velikosti, pa jih prikazujemo v naslednji preglednici.

PREGLEDNICA 5: Ustvarjeni prihodki skupaj in na tujem trgu po velikosti gospodarskih družb občine Semič v letu 2005

	Znesek v tisoč SIT, struktura in delež v %					
	PRIHODKI SKUPAJ		PRIHODKI DOSEŽENI NA TUJEM TRGU			
Gospodarske družbe	Znesek leto 2005	Struktura leto 2005	Znesek leto 2005	Struktura leto 2005	Delež v prihodkih skupaj	
Majhne	2.221.264	19,7	116.527	1,5	5,2	
Srednje	1.921.092	17,1	1.648.187	21,8	85,8	
Velike	7.119.180	63,2	5.804.791	76,7	81,5	
SKUPAJ	11.261.536	100,0	7.569.505	100,0	67,2	

Prihodke na tujem trgu je v letu 2005 imelo 10 družb občine, kar je četrtnina vseh družb, ki jih obravnavamo v tej informaciji. Pretežni delež (98,5 %) skupnih prihodkov na tujem trgu v občini sta prispevali velika in srednja družba, ki sta v letu 2005 s prodajo na tujih trgih ustvarili več kot 80 % svojih prihodkov (velika družba 81,5 %, srednja družba 85,8 % svojih prihodkov).

V primerjavi s podatki za Slovenijo naj povemo, da sta bili v letu 2005 velika in srednja družba občine močnejše usmerjeni v izvoz kot na ravni države. V povprečju so v letu 2005 velike družbe v Sloveniji ustvarile na tujem trgu 34,5 % svojih prihodkov, srednje 27,4 % in majhne 14,6 %.

2. Odhodki

Družbe in podjetniki obravnavane občine so v letu 2005 izkazali **12.206 milijonov tolarjev odhodkov**, za 5,3 % več kakor v letu 2004. Med odhodki je bilo 89,2 % odhodkov družb ob 4,6 % povečanju in 10,8 % odhodkov podjetnikov ob 11,0 % povečanju. Strukturo odhodkov družb in podjetnikov občine v letu 2005 prikazujemo v naslednji preglednici.

PREGLEDNICA 6: Struktura odhodkov občine Semič

ELEMENT	Znesek v tisoč SIT, struktura v %				
	ZNESEK		INDEKS I.04=100	STRUKTURA	
	I-XII/2005	I-XII/2004		2005	2004
I. POSLOVNI ODHODKI	12.072.427	11.328.113	106,6	98,9	97,7
- družbe	10.767.189	10.152.535	106,1	88,2	87,6
- podjetniki	1.305.238	1.175.578	111,0	10,7	10,1
1. STROŠKI BLAGA, MATERIALA IN STORITEV	7.477.509	6.684.972	111,9	61,3	57,7
- družbe	6.637.255	5.891.768	112,7	54,4	50,8
- podjetniki	840.254	793.204	105,9	6,9	6,8
2. STROŠKI DELA	3.578.575	3.772.235	94,9	29,3	32,5
- družbe	3.341.433	3.576.958	93,4	27,4	30,9
- podjetniki	237.142	195.277	121,4	1,9	1,7
3. Amortizacija	661.399	555.224	119,1	5,4	4,8
- družbe	532.069	456.960	116,4	4,4	3,9
- podjetniki	129.330	98.264	131,6	1,1	0,8
4. Prevrednotovalni poslovni odhodki pri neopredmetenih dol. sred. in opred. osnovnih sredstvih	30.884	9.318	331,4	0,3	0,1
- družbe	30.884	9.318	331,4	0,3	0,1
- podjetniki	0	0		0,0	0,0
5. Prevrednotovalni poslovni odhodki pri obratnih sredstvih	196.624	135.169	145,5	1,6	1,2
- družbe	196.582	130.706	150,4	1,6	1,1
- podjetniki	42	4.463	0,9	0,0	0,0
6. DRUGI POSLOVNI ODHODKI	127.436	171.196	74,4	1,0	1,5
- družbe	28.966	86.825	33,4	0,2	0,7
- podjetniki	98.470	84.371	116,7	0,8	0,7
II. FINANČNI ODHODKI	110.809	258.713	42,8	0,9	2,2
- družbe	98.649	247.833	39,8	0,8	2,1
- podjetniki	12.160	10.880	111,8	0,1	0,1
				0,0	0,0
III. IZREDNI ODHODKI	23.239	7.599	305,8	0,2	0,1
- družbe	22.773	7.122	319,8	0,2	0,1
- podjetniki	466	477	97,8	0,0	0,0

ODHODKI	SKUPAJ (I. + II. + III.)	12.206.475	11.594.426	105,3	100,0	100,0
- družbe		10.888.611	10.407.490	104,6	89,2	89,8
- podjetniki		1.317.864	1.186.936	111,0	10,8	10,2

Tako kot pri prihodkih, so tudi med odhodki najboljšejši poslovni odhodki z 98,9% deležem, medtem ko so imeli finančni in izredni odhodki skupaj za 1,1 % delež v odhodkih družb in podjetnikov občine.

Med odhodki družb in podjetnikov občine v letu 2005 so obsegali največji delež **stroški blaga, materiala in storitev**, in sicer so obsegali 61,3 % vseh odhodkov in 61,9 % poslovnih odhodkov. Družbe in podjetniki občine so jih skupaj obračunali 7.478 milijonov tolarjev, za 11,9 % več kot v letu 2004, in sicer družbe 6.637 milijonov tolarjev ob 12,7 % povečanju (54,4 % vseh odhodkov družb in podjetnikov) in podjetniki 840 milijonov tolarjev ob 5,9 % povečanju (6,9 % vseh odhodkov družb in podjetnikov). V odhodkih družb so imeli stroški blaga, materiala in storitev družb 61,0% delež, v odhodkih podjetnikov pa 63,8% delež.

Stroški dela družb in podjetnikov občine so obsegali 29,3 % vseh odhodkov družb in podjetnikov v občini in 29,6 % poslovnih odhodkov. V primerjavi z letom 2004 so se skupaj zmanjšali za 5,1 %, na kar je vplivalo zmanjšanje tovrstnih stroškov pri družbah za 6,6 %. Pri podjetnikih so se stroški dela v primerjavi z letom 2004 povečali za 21,4 %. Stroški dela obsegajo obračunane bruto plače zaposlenih, nadomestila plač, regres za letni dopust ter druge prejemke, ki imajo naravo plač (stimulacije, bonitete), stroške prehrane in stroške prevoza na delo za zaposlene. Pri podjetnikih stroški plač ne vsebujejo plač in stroškov dela podjetnika samega, temveč le pri njem zaposlenih delavcev. Stroški dela družb občine so imeli v odhodkih družb 30,7 % delež (v letu poprej 34,4% delež), pri podjetnikih je bil delež stroškov dela v njihovih odhodkih 18,0 % (v letu poprej 16,4 %).

Amortizacija opredmetenih osnovnih sredstev in neopredmetenih dolgoročnih sredstev družb in podjetnikov je predstavljala 5,4% delež v odhodkih. Družbe in podjetniki občine so jo obračunali 661 milijonov tolarjev, kar je za 19,1 % več kot v letu 2004.

Prevrednotovalni poslovni odhodki in drugi poslovni odhodki družb in podjetnikov občine so v letu 2005 obsegali skupaj 2,9 % vseh odhodkov.

3. Dodana vrednost in izguba na substanci

Dodana vrednost je novo ustvarjena vrednost in pokazatelj, ki izraža notranjo finančno moč družb in podjetnikov. Neto dodana vrednost je razlika med vrednostjo proizvodnje (čisti prihodki iz prodaje, korigirani s spremembo zalog proizvodov in

nedokončane proizvodnje, povečani za vrednost usredstvenih lastnih proizvodov in za druge poslovne prihodke ter zmanjšani za nabavno vrednost prodanega blaga) in vmesno porabo (stroški materiala in storitev ter drugi poslovni odhodki). V primeru, da vrednost proizvodnje ne zadošča za pokritje vmesne porabe, je izid izguba na substanci.

Družbe in podjetniki občine Semič so skupaj v letu 2005 ustvarili 4.947 milijonov tolarjev neto dodane vrednosti, kar je za 15,2 % manj kot v letu 2004. Družbe v občini so ustvarile 4.408 milijonov tolarjev neto dodane vrednosti, kar je za 18,3 % manj kot v letu 2004, podjetniki občine pa 539 milijonov neto dodane vrednosti, kar je za 23,3 % več kot v letu 2004.

Oblikovanje neto dodane vrednosti družb in podjetnikov občine v letu 2005 prikazujemo v naslednji preglednici.

PREGLEDNICA 7: Neto dodana vrednost

Opis	Znesek v tisoč SIT		
	Leto 2005	Leto 2004	Indeks: I.04=100
A. Kosmati donos od poslovanja	12.552.140	12.689.238	98,9
- družbe	11.074.354	11.374.365	97,4
- podjetniki	1.477.786	1.314.873	112,4
a. Stroški blaga materiala in storitev	7.477.509	6.684.972	111,9
- družbe	6.637.255	5.891.768	112,7
- podjetniki	840.254	793.204	105,9
b. Drugi poslovni odhodki	127.436	171.196	74,4
- družbe	28.966	86.825	33,4
- podjetniki	98.470	84.371	116,7
1. NETO DODANA VREDNOST (A-a-b)	4.947.195	5.833.070	84,8
- družbe	4.408.133	5.395.772	81,7
- podjetniki	539.062	437.298	123,3

V občini je dodano vrednost ugotovilo 31 družb v skupnem znesku 4.422 milijonov tolarjev, 5 družb izgubo na substanci v skupnem znesku 14 milijonov tolarjev, pri 4 družbah se je ta rezultat gibal okrog 0 tolarjev³.

Od podjetnikov v občini je ugotovilo dodano vrednost 82 podjetnikov v skupnem znesku 541 milijonov tolarjev, 61 podjetnikov izgubo na substanci v skupnem znesku 2 milijona tolarjev, en podjetnik pa niti dodane vrednosti niti izgube na substanci.

Povprečno so družbe in podjetniki občine skupaj ustvarili 4.451 tisoč tolarjev neto dodane vrednosti na zaposlenega, kar je za 7,9 % manj kot v letu poprej (4.830 tisoč tolarjev). Neto dodana vrednost na zaposlenega je bila pri družbah za 10,1 % manjša kot v letu 2004, pri podjetnikih pa za 10,9 % večja kot v letu 2004. V

³ Izvirni podatki so izpolnjeni v tisoč SIT, kar pomeni da je do 500 SIT nad 0 in do 500 pod 0 zaokrožena na 0

zneskih to pomeni, da so družbe občine neto dodano vrednost na zaposlenega zmanjšale iz 4.745 tisoč tolarjev v letu 2004 na 4.266 tisoč tolarjev v letu 2005, podjetniki pa povečali iz 6.212 tisoč tolarjev v letu 2004 na 6.889 tisoč tolarjev.

V Sloveniji je v letu 2005 pri družbah znašala neto dodana vrednost na zaposlenega 6.965 tisoč tolarjev, pri podjetnikih pa 5.364 tisoč tolarjev.

4. Poslovni izid družb in podjetnikov občine

Poslovni izid družb in podjetnikov občine je bil v letu 2005 pozitiven in v primerjavi z letom 2004 pri družbah slabši, pri podjetnikih pa boljši kot v letu 2004.

Družbe občine so ugotovile **neto dobiček** (pozitivna razlika med celotnim dobičkom in celotno izgubo) **v znesku 373 milijonov tolarjev**, ki je bil za 72,6 % nižji kot v letu 2004 (1.359 milijonov tolarjev) in **neto čisti dobiček** (pozitivna razlika med čistim dobičkom in čisto izgubo) **v znesku 336 milijonov tolarjev**, ki je bil za 74,5 % nižji kot v letu 2004 (1.319 milijonov tolarjev).

Od družb, ki jih obravnavamo v tej informaciji, je v letu 2005 poslovalo z dobičkom 25 družb. Skupaj so ugotovile 399 milijonov tolarjev dobička in od njega obračunale 37 milijonov tolarjev davka (za odložene davke niso izkazale niti terjatev niti obveznosti) in tako ugotovile 362 milijonov tolarjev čistega dobička, ki je bil za 72,6 % manjši od čistega dobička družb občine v letu 2004.

Izgubo je ugotovilo 10 družb v skupnem znesku 26 milijonov tolarjev, ki je bila 7-krat večja od izgube v letu 2004. Pet družb občine pa ni izkazalo niti izgube niti dobička.

Podjetniki občine so v letu 2005 poslovali z **neto podjetnikovim dohodkom** (pozitivna razlika med podjetnikovim dohodkom in negativnim poslovnim izidom) **v skupnem znesku 167 milijonov tolarjev**, ki je bil za 20,1 % večji od neto podjetnikovega dohodka v letu 2004 (139 milijonov tolarjev).

Podjetnikov dohodek kot pozitivno razliko med vsemi prihodki in odhodki (vključuje tudi podjetnikov zaslužek) je ugotovilo 75 oziroma 84,2 % podjetnikov v višini 176 milijonov tolarjev in je bil od podjetnikovega dohodka v letu 2004 za 21,9 % večji. Negativni poslovni izid je ugotovilo 13 podjetnikov v znesku 10 milijonov tolarjev in je bil za 63,4 % večji kot v letu 2004. En podjetnik pa ni ugotovil niti podjetnikovega dohodka niti negativnega poslovnega izida.

IV. SREDSTVA IN OBVEZNOSTI DO VIROV SREDSTEV DRUŽB IN PODJETNIKOV

1. Sredstva

Podrobnejšo razčlenitev sredstev prikazuje naslednja preglednica.

PREGLEDNICA 8: Struktura sredstev družb in podjetnikov občine Semič

Opis vrste sredstev	Znesek v tisoč SIT		Indeks	Delež v %	
	31.12.2005	31.12.2004	2005	31.12.2005	31.12.2004
			2004		
1. OPREDMETENA OSNOVNA SREDSTVA	4.600.089	4.357.648	105,6	48,3	50,6
- družbe	3.940.278	3.823.844	103,0	41,4	44,4
- podjetniki	659.811	533.804	123,6	6,9	6,2
2. NEOPREDMETENA DOLGOROČNA SREDSTVA	18.233	7.805	233,6	0,2	0,1
- družbe	16.375	5.708	286,9	0,2	0,1
- podjetniki	1.858	2.097	88,6	0,0	0,0
3. DOLGOROČNE FINANČNE NALOŽBE	475.640	445.314	106,8	5,0	5,2
- družbe	475.640	445.314	106,8	5,0	5,2
- podjetniki	0	0	0,0	0,0	0,0
4. ZALOGE	1.410.003	1.370.208	102,9	14,8	15,9
- družbe	1.366.196	1.301.604	105,0	14,3	15,1
- podjetniki	43.807	68.604	63,9	0,5	0,8
5. DOLGOROČNE POSLOVNE TERJATVE	8.116	10.258	79,1	0,1	0,1
- družbe	8.001	10.143	78,9	0,1	0,1
- podjetniki	115	115	100,0	0,0	0,0
6. KRATKOROČNE POSLOVNE TERJATVE	2.483.708	1.970.423	126,0	26,1	22,9
- družbe	2.216.620	1.732.097	128,0	23,3	20,1
- podjetniki	267.088	238.326	112,1	2,8	2,8
7. KRATKOROČNE FINANČNE NALOŽBE	237.681	88.286	269,2	2,5	1,0
- družbe	237.681	88.286	269,2	2,5	1,0
- podjetniki	0	0	0,0	0,0	0,0
8. DOBROIMETJA PRI BANKAH, ČEKI IN GOTOVINA	231.146	207.680	111,3	2,4	2,4
- družbe	146.324	128.256	114,1	1,5	1,5
- podjetniki	84.822	79.424	106,8	0,9	0,9
9. AKTIVNE ČASOVNE RAZMEJITVE	45.441	133.833	34,0	0,5	1,6
- družbe	43.278	126.751	34,1	0,5	1,5
- podjetniki	2.163	7.082	30,5	0,0	0,1
10. TERJATVE DO PODJETNIKA	16.743	12.153	137,8	0,2	0,1
- družbe	0	0	0,0	0,0	0,0
- podjetniki	16.743	12.153	137,8	0,2	0,1
SREDSTVA SKUPAJ (1 do 10)	9.526.801	8.603.608	110,7	100,0	100,0
- družbe	8.450.393	7.662.003	110,3	88,7	89,1
- podjetniki	1.076.408	941.605	114,3	11,3	10,9

Konec leta 2005 so imele družbe in podjetniki občine skupaj **9.527 milijonov tolarjev sredstev (premoženja)**. Od tega je bilo 8.450 milijonov tolarjev ali 88,7 % sredstev družb in 1.076 milijonov tolarjev ali 11,3 % sredstev podjetnikov. V primerjavi s stanjem konec leta 2004 je bilo sredstev družb za 10,3 % več, sredstev podjetnikov pa za 14,3 % več. Tako pri družbah kot pri podjetnikih so se sredstva povečala tudi realno glede na 2,3 % povečanje cen življenjskih potrebščin.

Najobsežnejša med sredstvi so bila **opredmetena osnovna sredstva**, saj so predstavljala slabo polovico (48,3 %) vseh sredstev družb in podjetnikov občine in jih je bilo za 5,6 % več kot konec leta 2004. Tovrstnih sredstev so imele družbe konec leta 2005 med svojimi sredstvi 46,6 % ob 3,0 % povečanju, podjetniki pa 61,3 % ob 23,6 % povečanju. Opredmetena osnovna sredstva so sredstva, ki so v lasti družb in podjetnikov ali pa jih imajo v finančnem najemu. Mednje sodi tudi drobn inventar z dobo uporabnosti daljšo od enega leta. Z opredmetenimi osnovnimi sredstvi družbe in podjetniki opravljajo svojo dejavnost, njihovo vrednost pa postopoma prenašajo med stroške, prek popravkov vrednosti in obračunane amortizacije.

Druga pomembna skupina sredstev družb in podjetnikov občine so bile **kratkoročne poslovne terjatve** s 26,1% deležem. Glede na stanje konec leta 2004 so bile večje za 26,0 %. V sredstvih družb je imela ta skupina sredstev konec leta 2005 26,2% delež, v sredstvih podjetnikov pa 24,8% delež.

Po obsegu in deležu so naslednja pomembna skupina sredstev družb in podjetnikov občine **zaloge**, ki so v znesku 1.410 milijonov tolarjev obsegale 14,8 % vseh sredstev družb in podjetnikov občine (v sredstvih družb so imele zaloge 16,2% delež, v sredstvih podjetnikov 4,1% delež).

Med sredstvi omenimo še **dolgoročne finančne naložbe**, ki so jih izkazale samo družbe in so imele ob koncu leta 2005 v vseh sredstvih družb in podjetnikov 5,0% delež, v sredstvih družb pa 5,6% delež.

Podjetniki izkazujejo med sredstvi zaradi prelivanja sredstev med gospodinjstvom in dejavnostjo **terjatve do podjetnika**. Pojavljajo se, če podjetnikovi dolgovi presegajo celoto njegovih v poslovanje vključenih sredstev. Tovrstnih terjatev so podjetniki občine konec leta 2005 izkazali 17 milijonov tolarjev, kar je za 37,8 % več kot konec leta 2004 in so predstavljale 1,3 % njihovih sredstev.

2. Obveznosti do virov sredstev

Razčlenitev posameznih vrst obveznosti do virov sredstev prikazujemo v naslednji preglednici.

PREGLEDNICA 9: Obveznosti do virov sredstev družb in podjetnikov občine Semič

Opis vrste obveznosti do virov sredstev	Znesek v tisočih SIT		Indeks <u>2005</u> 2004	Struktura v %	
	31.12.2005	31.12.2004		31.12. 2005	31.12. 2004
1. KAPITAL DRUŽB oz.					
PODJETNIKOV KAPITAL	3.383.670	3.045.527	111,1	35,5	35,4
- družbe	2.835.321	2.483.139	114,2	29,8	28,9
- podjetniki	548.349	562.388	97,5	5,8	6,5
2. DOLGOROČNE REZERVACIJE	390.247	289.733	134,7	4,1	3,4
- družbe	386.894	287.622	134,5	4,1	3,3
- podjetniki	3.353	2.111	158,8	0,0	0,0
3. FINANČNE IN POSLOVNE OBVEZNOSTI	5.727.256	5.247.020	109,2	60,1	61,0
- družbe	5.202.585	4.870.239	106,8	54,6	56,6
- podjetniki	524.671	376.781	139,3	5,5	4,4
3.1. Dolgoročne finančne in poslovne obveznosti	2.236.597	2.263.261	98,8	23,5	26,3
- družbe	1.997.271	2.102.988	95,0	21,0	24,4
- podjetniki	239.326	160.273	149,3	2,5	1,9
3.2. Kratkoročne finančne in poslovne obveznosti	3.490.659	2.983.759	117,0	36,6	34,7
- družbe	3.205.314	2.767.251	115,8	33,6	32,2
- podjetniki	285.345	216.508	131,8	3,0	2,5
4. PASIVNE ČASOVNE RAZMEJITVE	25.629	21.327	120,2	0,3	0,2
- družbe	25.593	21.003	121,9	0,3	0,2
- podjetniki	36	324	11,1	0,0	0,0
OBVEZNOSTI DO VIROV SREDSTEV	9.526.801	8.603.608	110,7	100,0	100,0
- družbe	8.450.393	7.662.003	110,3	88,7	89,1
- podjetniki	1.076.408	941.605	114,3	11,3	10,9

Konec leta 2005 so imele družbe in podjetniki med obveznostmi do virov sredstev 35,5 % kapitala, 60,1 % finančnih in poslovnih obveznosti, ter 4,1 % dolgoročnih rezervacij in 0,3 % pasivnih časovnih razmejitev.

Kapital družb je bil konec leta 2005 v znesku 2.835 milijonov tolarjev za 14,2 % večji kot konec leta 2004 in je imel v obveznostih do virov sredstev družb 33,6 % delež (konec leta 2004 pa 32,4 % delež). Družbe v letu 2005 niso opravile splošnega prevrednotovanja kapitala, saj rast tečaja evra v preteklem letu ni bila večja od 5,5 %.

Podjetniki izkazujejo **podjetnikov kapital** v primeru, če so sredstva podjetnikov večja od dolgov. Je lastni vir financiranja podjetnika, ki ga sestavljajo prenosni stvarnega

premoženja, posebni prevrednotovalni popravki kapitala in poslovni izid podjetnikov. Konec leta 2005 so ga podjetniki občine izkazali 548 milijonov tolarjev, kar je za 2,5 % manj kot konec leta 2004. V obveznostih do virov sredstev podjetnikov je imel podjetnikov kapital 50,9% delež (konec leta 2004 pa 59,7% delež). Po Slovenskem računovodskem standardu 39 podjetniki ne opravljajo splošnega prevrednotovanja podjetnikovega kapitala.

Finančnih in poslovnih obveznosti so družbe in podjetniki imeli skupaj 60,1 % vseh obveznosti do virov sredstev. V njih je bilo 39,1 % dolgoročnih in 60,9 % kratkoročnih. V primerjavi s stanjem konec leta 2004 so se finančne in poslovne obveznosti skupaj povečale za 9,2 %, pri čemer so se dolgoročne zmanjšale za 1,2 %, kratkoročne pa povečale za 17,0 %. Pri družbah občine so imele finančne in poslovne obveznosti v obveznostih do virov sredstev družb 61,5 % delež (dolgoročne 23,6% delež in kratkoročne 37,9% delež). Pri podjetnikih je bil delež finančnih in poslovnih obveznosti v njihovih skupnih obveznostih do virov sredstev 48,7 % (dolgoročnih 22,2 % in kratkoročnih 26,5 %). V primerjavi s stanjem konec leta 2004 so družbe delež finančnih in poslovnih obveznosti zmanjšale za 2,1 odstotni točki, podjetniki pa povečali za 8,7 odstotnih točk.

Iz primerjave sredstev in njihovih virov vidimo, da so družbe občine imele konec leta 2005 s kapitalom financiranih 64 % stalnih sredstev (opredmetena osnovna sredstva, neopredmetena dolgoročna sredstva in dolgoročne finančne naložbe), podjetniki pa 83 %. Pokrivanje stalnih sredstev s kapitalom so družbe konec leta 2005 v primerjavi s stanjem konec leta 2004 izboljšale (konec leta 2004 so s kapitalom pokrivalo 58 % stalnih sredstev), podjetnikih pa nekoliko poslabšali, kajti konec leta 2004 so imeli s podjetnikovim kapitalom pokrita vsa stalna sredstva.

Če upoštevamo pri virih poleg kapitala še dolgoročne rezervacije in dolgoročne obveznosti, so imele družbe konec leta 2005 z dolgoročnimi viri (kapital oziroma podjetnikov kapital, dolgoročne rezervacije in dolgoročne obveznosti) financiranih 90 % dolgoročnih sredstev (stalna sredstva, dolgoročne terjatve in zaloge) podjetniki pa v celoti vsa dolgoročna sredstva.

V. POVZETEK

V občini Semič je za leto 2005 oddalo podatke iz letnih poročil 40 družb in 89 podjetnikov, ki so skupaj zaposlovali 1.111 delavcev. Samozaposleni podjetniki v številu zaposlenih niso upoštevani.

Za občino je ključnega pomena poslovanje dveh družb, ki sta v letu 2005 skupaj ustvarili 70 % čistih prihodkov od prodaje družb in podjetnikov občine ter v povprečju zaposlovali 78 % vseh zaposlenih pri družbah in podjetnikih v občini.

V občini prevladuje predelovalna dejavnost, ki je v letu 2005 ustvarila 87,6 % čistih prihodkov in zaposlovala 92,8 % vseh delavcev. Od ostalih dejavnosti je v občini nekoliko bolj prisotna še trgovina, ki je v letu 2005 ustvarila 6,9 % čistih prihodkov in zaposlovala 2,9 % delavcev družb in podjetnikov občine.

Prihodki so se v primerjavi z letom 2004 zmanjšali za 2,6 %, odhodki pa povečali za 5,3 %.

Poslovni izid poslovanja v letu 2005 je bil pri družba in pri podjetnikih pozitiven, vendar glede na leto 2004 občutno nižji pri družbah, pri podjetniki pa višji. Družbe občine so ugotovile neto čisti dobiček (pozitivna razlika med čistim dobičkom in čisto izgubo) v znesku 336 milijonov tolarjev (v letu 2004 pa 1.319 milijonov tolarjev) in je bil za 75 % nižji od neto čistega dobička v letu 2004. Podjetniki občine so leto 2005 zaključili z neto podjetnikovim dohodkom (pozitivna razlika med podjetnikovim dohodkom in negativnim poslovnim izidom) v znesku 167 milijonov tolarjev, ki je bil za 20,2 % večji kot v letu 2004.

Z dobičkom je poslovalo 25 družb, ki so skupaj ugotovile 399 milijonov tolarjev dobička. Po obračunu davka iz dobička pa so izkazale 362 milijonov tolarjev čistega dobička. Čisto izgubo je ugotovilo 10 družb občine v skupnem znesku 26 milijonov tolarjev in je bila 7-krat večja kot v letu 2004.

Podjetnikov dohodek kot pozitivno razliko med vsemi prihodki in odhodki (vključuje tudi podjetnikov zaslužek) je ugotovilo 75 podjetnikov v znesku 176 milijonov tolarjev, ki je bil za 21,9 % večji kot v letu 2004. Negativni poslovni izid je imelo 13 podjetnikov v znesku 9 milijonov tolarjev in je bil z 63,4 % manši kot v letu 2004.

Dodane vrednosti so družbe občine ustvarile za 18,3 % manj kot v letu 2004, podjetniki pa za 23,3 % več kot v letu 2004.

Premoženje družb in podjetnikov občine je bilo konec leta v znesku 9.527 milijonov tolarjev nominalno večje za 10,7 %. Od tega je bilo za 8.450 milijonov tolarjev ali 88,7 % premoženja družb in 1.076 milijonov tolarjev ali 11,3 % premoženja podjetnikov.

Družbe so imele konec leta 2005 večji delež kapitala v obveznostih do virov sredstev družb kot konec leta 2004 in manjši delež finančnih in poslovnih obveznosti. Podjetniki pa so imeli manjši delež podjetnikovega kapitala v obveznostih do virov sredstev podjetnikov in večji delež finančnih in poslovnih obveznosti. Po stanju konec leta 2005 se je finančna varnost družb izboljšala, finančna varnost podjetnikov pa poslabšala.

Družbe občine so s kapitalom pokrivala 64 % stalnih sredstev, podjetniki pa 83 %. Družbe so pokrivanje stalnih sredstev s kapitalom v primerjavi s stanjem na začetku leta izboljšale, podjetniki pa poslabšali.

KAZALO VSEBINE

I. UVOD	1
II. RAZVRSTITEV DRUŽB IN PODJETNIKOV PO VELIKOSTI IN DEJAVNOSTIH . 3	
1. Razvrstitev po velikosti	3
2. Razvrstitev po dejavnostih	4
III. POMEMBNEJŠI PODATKI O POSLOVNEM IZIDU DRUŽB IN PODJETNIKOV 7	
1. Prihodki	8
2. Odhodki	10
3. Dodana vrednost in izguba na substanci	11
4. Poslovni izid družb in podjetnikov	13
IV. SREDSTVA IN OBVEZNOSTI DO VIROV SREDSTEV DRUŽB IN PODJETNIKOV	14
1. Sredstva	14
2. Obveznosti do virov sredstev	15
V. POVZETEK.....	18